

# Produção Detalhada

A tela de **Produção Detalhada** foi desenvolvida para oferecer ao usuário um controle completo e flexível do processo produtivo dentro do sistema.

Por meio dessa tela, é possível gerenciar ordens de produção baseadas em projetos, controlar separadamente os insumos fornecidos pelo próprio estabelecimento e os insumos enviados por terceiros, além de acompanhar a utilização desses materiais conforme as etapas da produção. O processo permite iniciar a produção mesmo sem que todos os insumos estejam disponíveis, realizando a baixa de estoque de forma gradual, de acordo com a disponibilidade e a necessidade de cada etapa, com possibilidade de substituição de insumos quando necessário.

Ao final da produção, a funcionalidade também contempla os diferentes modelos de faturamento, tanto no formato simplificado quanto no detalhado, assegurando o correto tratamento dos insumos utilizados na produção e o retorno dos insumos de terceiros.

Para abrir esta ferramenta basta entrar no menu em:

Gerenciamento→Estoque→Controle de Produção→Produção Detalhada

Empresa

DESENVOLVIMENTO MATRIZ

Localizar O.P.

O.P. em Aberto

Nova O.P.

Alterar O.P.

Duplicar

Iniciar

Encerrar O.P.

Descartar

Imprimir O.P.

Documentos Fiscais

Primeira

Anterior

Próxima

Última

PENDENTE

O.P.

5

Documento

Cliente

TESTE

Data

15/12/2025 11:37:06

Produto

AGUA TESTE

Cód. Barras

00000000005534

Qtde.

1

Previsão

25/12/2025 11:37:06

Custo Un.

1.731,22

Custo Total

1.731,22

Obs

Teste Observação

Insumos Cliente

Insumos Empresa

Localizar

Qtde

0

Estoque: Saldo

+ Adicionar

Sel.	Cód. Barras	Descrição	Unidade	Custo	Qtde	Custo Total	Status
<input checked="" type="checkbox"/>	04005900359261	AGUA	UN	23,83	1,000	23,83	PENDENTE
<input type="checkbox"/>	07898551866335	AGUA	UN	0,00	14,000	0,00	DISPONÍVEL PARCIAL
<input type="checkbox"/>	04005900359261	AGUA	UN	23,83	1,000	23,83	PENDENTE
<input type="checkbox"/>	07896005400029	SUCO	UN	2,94	20,000	58,83	DISPONÍVEL

50,61

36,000

106,49

Item 1 de 4

Excluir

Alterar Insumo

Alterar Qtde

Alterar Custo

Vincular NF-e

Legenda

Na tela principal, ao criar uma ordem de produção, é possível adicionar dois tipos de insumos:

- Item de lista não ordenadaInsumos enviados pelo próprio solicitante da produção;
- Insumos fornecidos pela empresa.

Quando a empresa trabalha com estoque controlado por depósitos, os insumos enviados pelo solicitante terão a baixa realizada automaticamente no depósito vinculado a esse solicitante. Já para os insumos fornecidos pela empresa, o sistema permite que o usuário selecione manualmente o depósito de onde será realizada a baixa dos materiais.

Abaixo segue um exemplo da interface utilizada para o lançamento e controle dos insumos da empresa:

Insumos Cliente

Insumos Empresa

Depósito

Localizar

Qtde

0

Estoque: Saldo

+ Adicionar

Sel.	Cód. Barras	Descrição	Unidade	Custo	Qtde.	Custo Total	Status
<input type="checkbox"/>	07896458100156		PC	0,37	22,000	8,20	DISPONÍVEL PARCIAL
<input type="checkbox"/>	07897105502255		PC	15,50	7,000	108,50	DISPONÍVEL
<input type="checkbox"/>	00000000001012		KG	56,70	22,000	1.247,40	DISPONÍVEL PARCIAL
<input type="checkbox"/>	07899801818890		UN	6,68	22,000	146,96	PENDENTE
<input type="checkbox"/>	07897765600285		UN	5,23	22,000	115,16	PENDENTE

84,49

95,000

1.626,22

Item 1 de 5

Excluir

Alterar Insumo

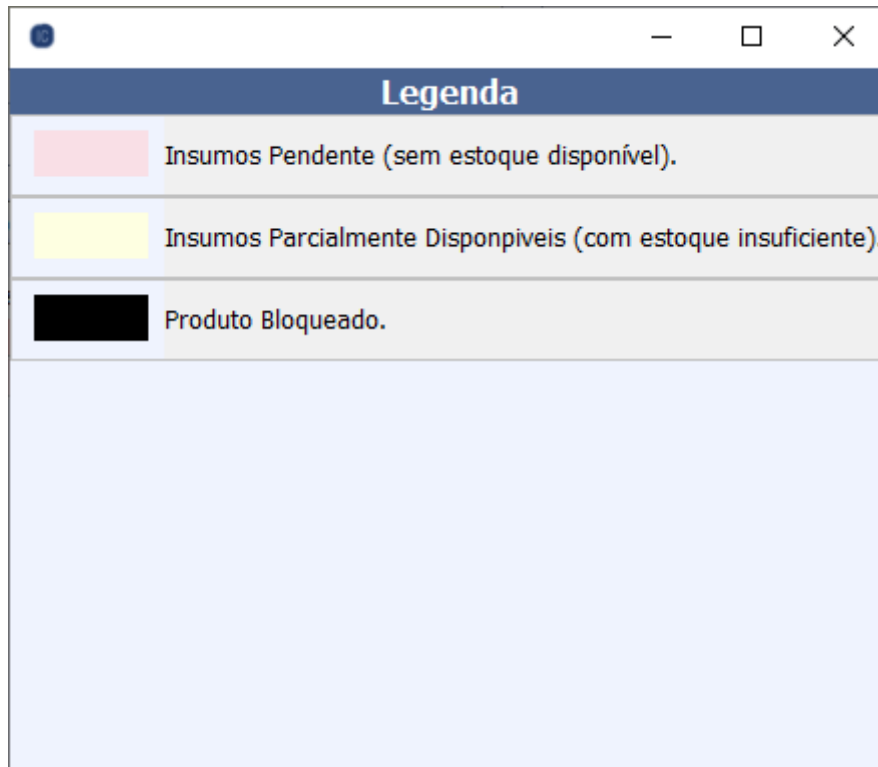
Alterar Qtde

Alterar Custo

Gerar Pedido

As linhas apresentadas na coloração **vermelha** indicam que o insumo selecionado não possui estoque disponível. As linhas apresentadas em **amarelo** indicam que o insumo possui estoque parcialmente disponível, porém insuficiente para atender a produção total. Já as linhas em coloração **preta** indicam que o insumo está bloqueado.

Essas especificações também estão disponíveis no botão **Legenda**, para consulta rápida durante a utilização da tela.



## Localizar O.P.

Através do botão **Localizar O.P.**, é possível consultar todas as Ordens de Produção geradas no sistema. A busca pode ser realizada utilizando os filtros de **Cliente, Nº do Pedido, Produto, Status, Início e Término**.

Quando o **Nº do Pedido** for informado como critério de busca, ele será sempre priorizado em relação aos demais filtros, mesmo que estes também estejam preenchidos.

Ao acessar o botão, será exibida a seguinte interface:

Localizar O.P.

Cliente

Nº Pedido

16

Produto

Status

Início

Término

Aplicar

Imprimir

Nº Ordem de Produ...	Produtos	Cliente	Qtd
16	AGUA COCO KEROCCO 1000ML	ADRIANA SOARES SANTOS (CB)	
16	CESTA BASICA ABC2	ADAO FERREIRA DOS SANTOS (C	

Item 1 de 2

Cancelar

Ok

Ao clicar duas vezes em algum pedido, o mesmo será carregado na tela. Também é possível imprimir todos pedidos que forem carregados no grid.

## O.P. em Aberto

Através do botão **O.P. em aberto**, será aberta uma tela contendo uma lista com todos pedidos gerados que estiverem com status **Pendente** ou **Em Produção**. Ao acessar o botão será exibida a seguinte tela:

Ordens de Produção em Aberto					
Número	Cliente	Produto	Qtde.	Custo Total	
1			3	0,00	2i
1			3	0,00	2i
1			3	0,00	2i
1			3	0,00	2i
2			9	0,00	2i
3			3	0,00	2i
4			1	0,00	2i
4			1	0,00	2i
4			1	0,00	2i
4			1	0,00	2i
5			3	0,00	0i
6			23	934,22	0i
6			23	934,22	0i
6			23	934,22	0i

Item 1 de 39

ImprimirCancelarOk

Também é possível imprimir a lista e ao clicar duas vezes em qualquer pedido, o mesmo será carregado na tela.

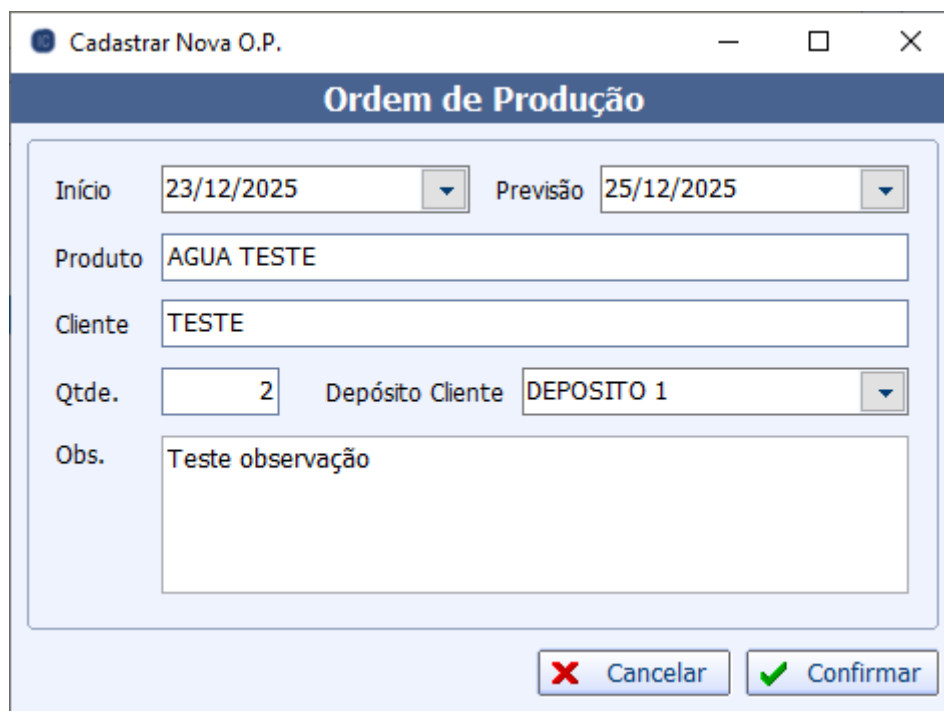
## Nova O.P.

Ao acessar o botão **Nova O.P.**, é possível cadastrar uma nova Ordem de Produção de um determinado **produto** para um **cliente** específico. Nesse processo, deverão ser informados os dados referentes à data de **início** da produção, **previsão** de finalização e **quantidade** a ser produzida.

Caso a empresa utilize estoque controlado por **depósitos**, também será necessário informar o depósito do qual serão debitados os insumos fornecidos pelo próprio cliente.

Também é possível informar uma **observação** para a produção.

Ao acessar o botão será exibida a seguinte tela:



Confirmando os dados, será gerada uma nova ordem de produção sem insumos e com o status **Pendente** e carregada na tela principal.

## Alterar O.P.

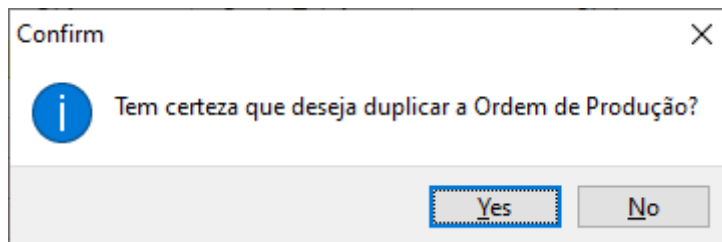
O botão **Alterar O.P.** estará disponível apenas quando houver uma Ordem de Produção carregada na tela principal e esta estiver com o status **Pendente**.

Ao acessá-lo, será exibida a mesma interface apresentada no tópico anterior, já contendo os dados da Ordem de Produção selecionada, sendo possível alterar todas as informações da mesma.

## Duplicar O.P.

O botão Duplicar O.P. permite duplicar uma Ordem de Produção mantendo os mesmos insumos do cliente e da empresa já informados.

Ao acessá-lo, será exibida uma mensagem de confirmação e, em seguida, será aberta a interface de Alterar O.P. contendo os dados da produção que está sendo duplicada, permitindo a alteração apenas das informações do cabeçalho.



From:

<http://wiki.iws.com.br/> - Documentação de software

Permanent link:

[http://wiki.iws.com.br/doku.php?id=manuais:intellicash:estoque:controle\\_producao:producao\\_detalhada&rev=1766507489](http://wiki.iws.com.br/doku.php?id=manuais:intellicash:estoque:controle_producao:producao_detalhada&rev=1766507489)

Last update: **2025/12/23 16:31**