

Inventários

Esta ferramenta tem a função de realizar um inventário (contagem do estoque).

Início

Para abrir esta ferramenta basta entrar no menu em:

Gerenciamento→Estoque→Inventários

Ao clicar nesta opção aparecerá a seguinte interface:

Intellicash 3.0.139

Bem vindo ADMIN, você está conectado em

Empresa [dropdown] Início [05/10/2016] Termino [21/10/2016] [Aplicar]

Descrição	Data Criação Inventário	Início Contagem	Termino Contagem	Itens Contados	Situação	Classe	Categoria
TESTE	21/10/16	21/10/2016	21/10/2016	1	Concluído		

[Mostrar Todos] Descrição [input] [Novo] [Inserir] [Cancelar]

Criação de Inventários

Esta tela serve para inventariar produto do estoque, na parte superior da tela a empresa a escolher e os botões de início e término para determinar um período a ser feita a pesquisa e o botão "**Aplicar**" para realizar a pesquisa, abaixo mostra todos os inventários já feitos e seus dados.

Versão 3.0.140.003

A partir desta versão está disponível o filtro de inventários por depósito, caso a empresa esteja habilitada a trabalhar com multi-depósitos.

Intellicash 3.0.140
Bem vindo ADMIN, você está conectado em EMPRESA IWS [01.797.606/0001-62]

Empresa: EMPRESA IWS Depósito: DEPOSITO IWS Início: 05/10/2017 Término: 17/10/2017 [Aplicar]

Descrição	Data Criação Inventário	Início Contage...	Término Contage...	Itens Contados	Situação	Classe	Categoria
-----------	-------------------------	-------------------	--------------------	----------------	----------	--------	-----------

Os inventários novos serão criados para o depósito selecionado no filtro desta interface.

Novo Inventário

Na parte inferior da tela há o botão "**Novo**" para inventariar novos produtos e ao clicar neste botão aparecerá ao lado descrição para preencher e os botões "**Inserir**" e "**Cancelar**".

Mostrar Todos Descrição

[Novo] [Inserir] [Cancelar]

Após inseridos aparecerá a seguinte tela:

Inventário

TESTE

Data da Contagem [] Retroagir Histórico desde [] [Imprimir] [Exportar]

Código [] Qtde [0] [+ Inserir] [Aplicar] [Importar]

Código	Descrição	Qtde	Data Base	Retroagir desde	Total
--------	-----------	------	-----------	-----------------	-------

Localizar []

Nenhum Item Tot. Estq. 0,00 Tot. Invent. 0,00 Diferença 0,00 [Confirmar]

Nesta tela há os seguintes campos:

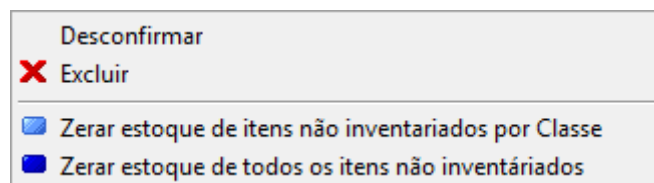
- **Data da Contagem:** É o dia em que o estoque foi contado;
- **Retroagir Histórico Desde:**
- **Código:** para informar o código EAN do produto;
- **Quantidade:** para informar a quantidade do produto;
- **Inserir:** para inserir um item preenchendo os campos citados anteriormente;
- **Imprimir:** para imprimir dados dos produtos;
- **Aplicar:** para realizar a pesquisa;
- **Exportar:** para exportar os dados dos itens;
- **Importar:** para importar dados dos itens.

Após inseridos todos os itens inventariados basta clicar no botão "**Confirmar**" para concluir a operação.

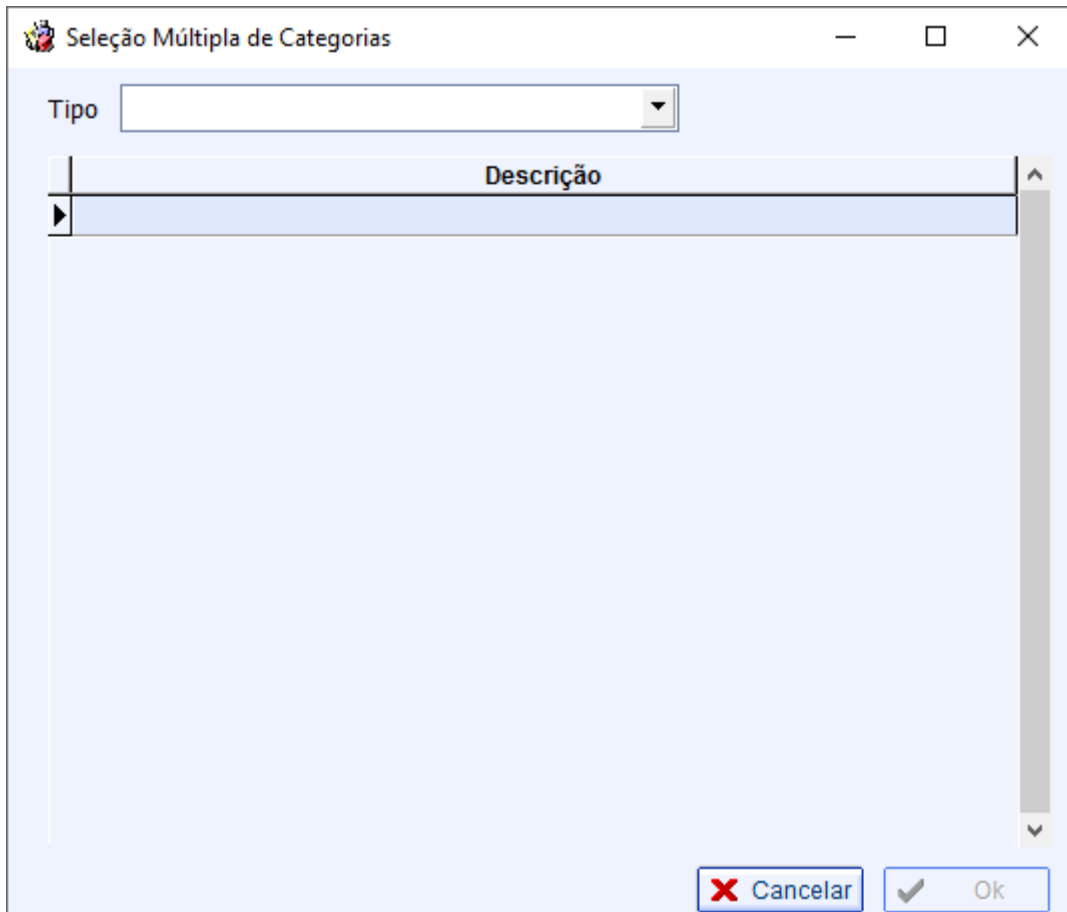
Opções Adicionais

Zerar Itens Por Classes

Ao clicar com o botão direito do mouse em cima de algum inventário realizado há algumas opções como *Desconfirmar*, *Excluir* além de *Zerar Estoque*.



Ao clicar em "**Zerar Estoque de Itens Não Inventariados Por Classe**" aparecerá a seguinte interface:




Após isso é necessário selecionar o tipo de classe para selecionar todos os produtos dessa classe, após isso basta confirmar a operação.

Zerar Estoque Não Inventariado

Ao clicar em "**Zerar Estoque de Todos os Itens Não Inventariados**" irá selecionar todos os produtos que não foram inventariados e irá zerá-los.

Ao selecionar qualquer uma dessas opções ao clicar, no inventário que teve itens zerados aparecerá uma interface do lado da tela com as informações do inventário.

 **IWS**
INTELLICASH SOLUTIONS

Intellicash 3. 0.139

Bem vindo ADMIN, você está conectado em

Empresa: NOBRE MINAS | Início: 05/10/2016 | Término: 21/10/2016 |

Descrição	Data Criação Inventário	Início Contagem	Término Contagem	Itens Contados	Situação	Classe	Categoria
TESTE	21/10/16	21/10/2016	21/10/2016	1	Concluído		

Inventários Zerados

Início	Término	Itens
21/10/2016	21/10/2016	34626

Mostrar Todos | Descrição: | | |

Criação de Inventários

From:
<http://wiki.iws.com.br/> - **Documentação de software**

Permanent link:
<http://wiki.iws.com.br/doku.php?id=manuais:intellicash:estoque:inventarios&rev=1508334347>

Last update: **2017/10/18 14:45**