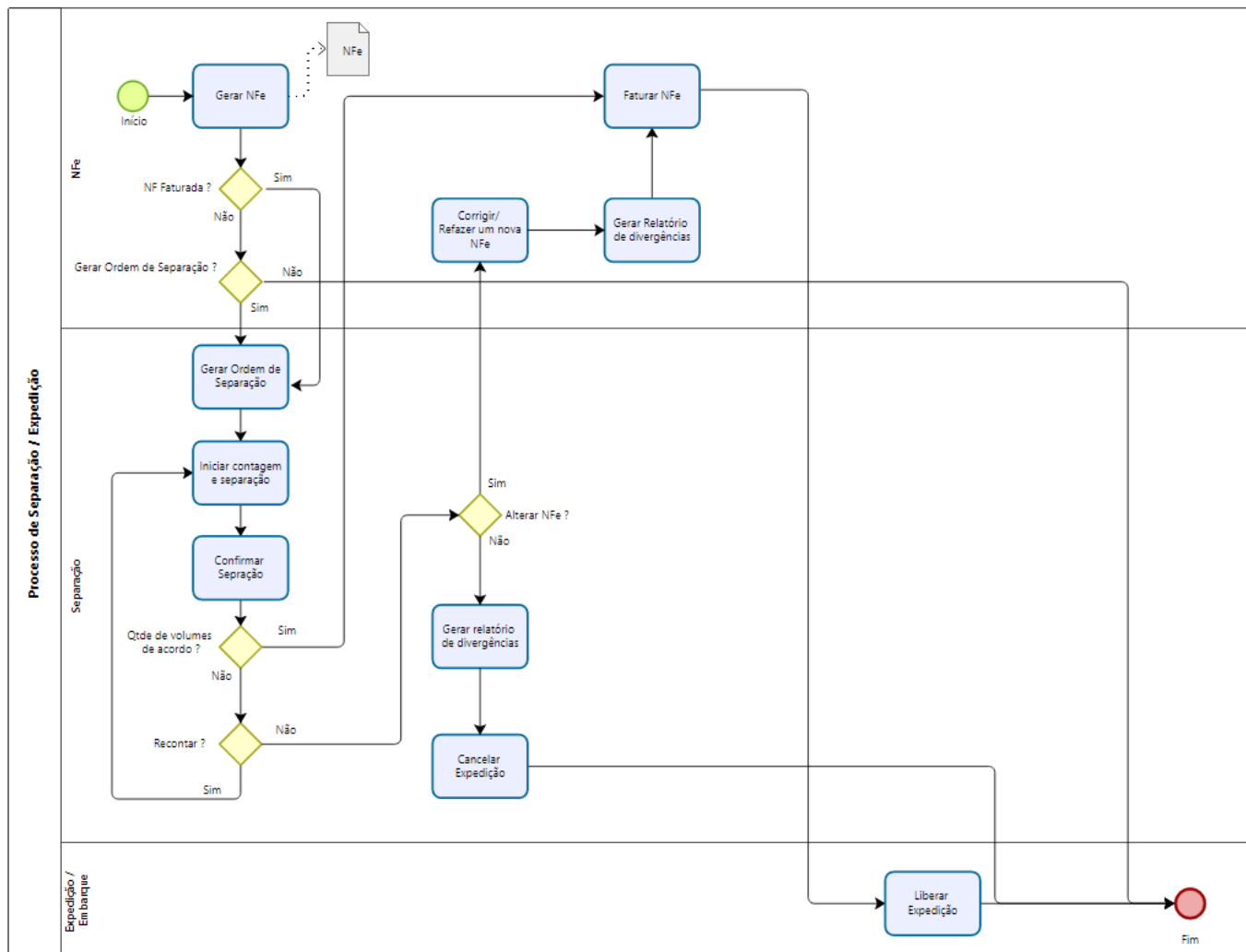


Ordem de Expedição

Acessado em **IWS** → **ESTOQUE** → **NOTAS FISCAIS** → **ORDEM DE EXPEDIÇÃO**. Esta ferramenta possibilita criar, a partir de uma nota fiscal lançada no sistema, um **Ordem de Expedição (O.E.)**.

A O.E. foi criada com o intuito de se verificar a integridade da mercadoria embarcada na expedição com as informações da nota fiscal, apontando incoerências e diferenças entre o que foi conferido e o que está lançado no sistema.



Intellicash 3.1.14
Bem vindo ADMIN, você está conectado em SUP.

Empresa: SUP. Todas as Empresas

Filtros
 Abertas Encerradas Alteradas Expedindo Pendentes Canceladas

Início: 13/09/2023 Término: 16/09/2024 Localizar:

Número O.E.	Cliente	Data	Status	Usuário	Obs.	Usuário
0000000005	IWS INTELLIWARE SOLUTIONS	27/06/2024	ABERTO	ADMIN		
0000000006	IWS INTELLIWARE SOLUTIONS	29/07/2024	OBS. NF.	ADMIN	FALHA AO CONFIRMAR A NOTA	SYSTEM
0000000007	RAHMEX AMBEV	29/07/2024	CANCELADO	ADMIN		ADMIN

Descrição	Id Produto	Código Coleta	Código NF	Qtde. Coleta	Qtde. NF	Id O.E.	Reg. Col...
REFRIGERANTE COCA COLA + FA	6055770001	07894900094664	07894900094664	4	4		280eb147-ba

+ Nova O.E.

Ordem de Expedição
Sem certificado conf. Caixa Fechado 3 dias **Promoções à Exportar!** Nenhum Agendamento! **Notas para Conferir!**

Elementos de Interface

- 1 - Seleção de empresa;
- 2 - Filtro de Status das O.Es.;
- 3 - Localização de O.E. por número;
- 4 - Ordens de Expedição / Notas Fiscais;
- 5 - Itens da Nota Fiscal;
- 6 - Barra de tarefas.

Status das O.E.s

0 - AGUARDANDO A O.E. está disponível para a conferência e é visível para os coletores ISA.

1 - CONFERINDO A O.E. foi aberta em um coletor para contagem.

2 - FINALIZADO Todos os itens da O.E. estão em conformidade com a contagem e a nota foi confirmada corretamente.

3 - PENDENTE Há diferença entre a contagem e a quantidade informada na nota.

4 - AJUSTADO As quantidades da nota foram alteradas para ficar igual a contagem.

5 - CANCELADO A O.E. não fica mais disponível para conferência.

6 - PENDENTE COM OBS Os itens da O.E. conferem com a contagem, porém a confirmação da nota não ocorreu.

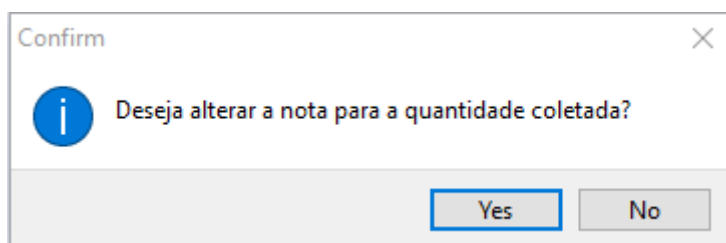
Botões de Ação

Na barra de tarefas (6), há 5 botões de ação para edição das O.Es., sendo eles:

- **Nova O.E.:** Abre a tela para seleção de uma Nota Fiscal para abri uma nova Ordem de Expedição;

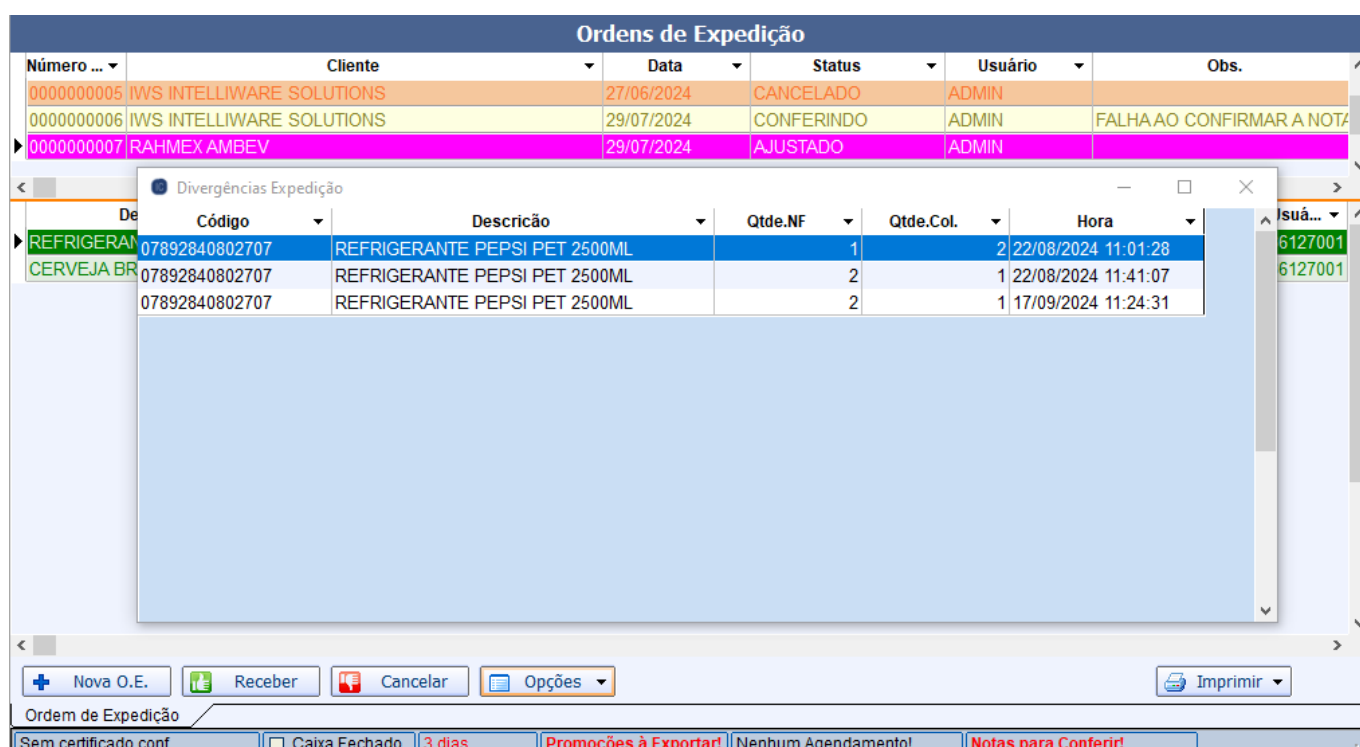
A configuração **2105** (Expedição: Gerar Expedição ao lançar nota) permite abrir automaticamente uma O.E. ao término do lançamento de uma nota própria.

- **Receber:** Quando há diferenças na contagem mas decide-se prosseguir, mesmo com as diferenças, há duas opções:



1. Alterar a nota para coincidir com a contagem (Status **AJUSTADO**);
2. Confirmar a nota sem alterações e autorizar o envio (Status **FINALIZADO**);

- **Cancelar:** Boqueia a conferencia da O.E. (Status **CANCELADO**);
- **Opções:** Abre um menú que possibilita alterar o Status da O.E. ou visualizar as Divergências para notas Ajustadas.



The screenshot shows the 'Ordens de Expedição' (Orders of Expedition) interface. At the top, there's a header with the title 'Ordens de Expedição'. Below it is a table with columns: Número..., Cliente, Data, Status, Usuário, and Obs. The table contains three rows of data. Below the table, there's a 'Divergências Expedição' dialog box with columns: Código, Descrição, Qtde.NF, Qtde.Col., and Hora. The dialog box shows three rows of data for 'REFRIGERANTE PEPSI PET 2500ML'. At the bottom of the interface, there's a toolbar with buttons: Nova O.E., Receber, Cancelar, Opções, and Imprimir. Below the toolbar, there's a status bar with various indicators: Sem certificado conf., Caixa Fechado, 3 dias, Promoções à Exportar!, Nenhum Agendamento!, and Notas para Conferir!

As divergências apontam as colunas Qtde.NF e Qtde.Col. e ainda a data e hora que a alteração foi aplicada na NF. Nesse caso, sempre a quantidade de coleta substitui a quantidade que havia na nota.

Aplicativo ISA

Esta ferramenta trabalha em conjunto com o Aplicativo ISA - Expedição que coletará os códigos dos produtos a serem expedidos para o cliente. Para maiores informações [consulte o manual](#).

From:

<http://wiki.iws.com.br/> - **Documentação de software**

Permanent link:

http://wiki.iws.com.br/doku.php?id=manuais:intellicash:estoque:notas_fiscais:ordem_de_expedicao&rev=1726842819 

Last update: **2024/09/20 15:33**