Ordem de Expedição

Acessado em **IWS → ESTOQUE → NOTAS FISCAIS → ORDEM DE EXPEDIÇÃO**. Esta ferramenta possibilita criar, a partir de uma nota fiscal lançada no sistema, uma **Ordem de Expedição** (O.E.).

A O.E. foi criada com o intuito de se verificar a integridade da mercadoria embarcada na expedição com as informações da nota fiscal, apontando incoerências e diferenças entre o que foi conferido e o que está lançado no sistema.

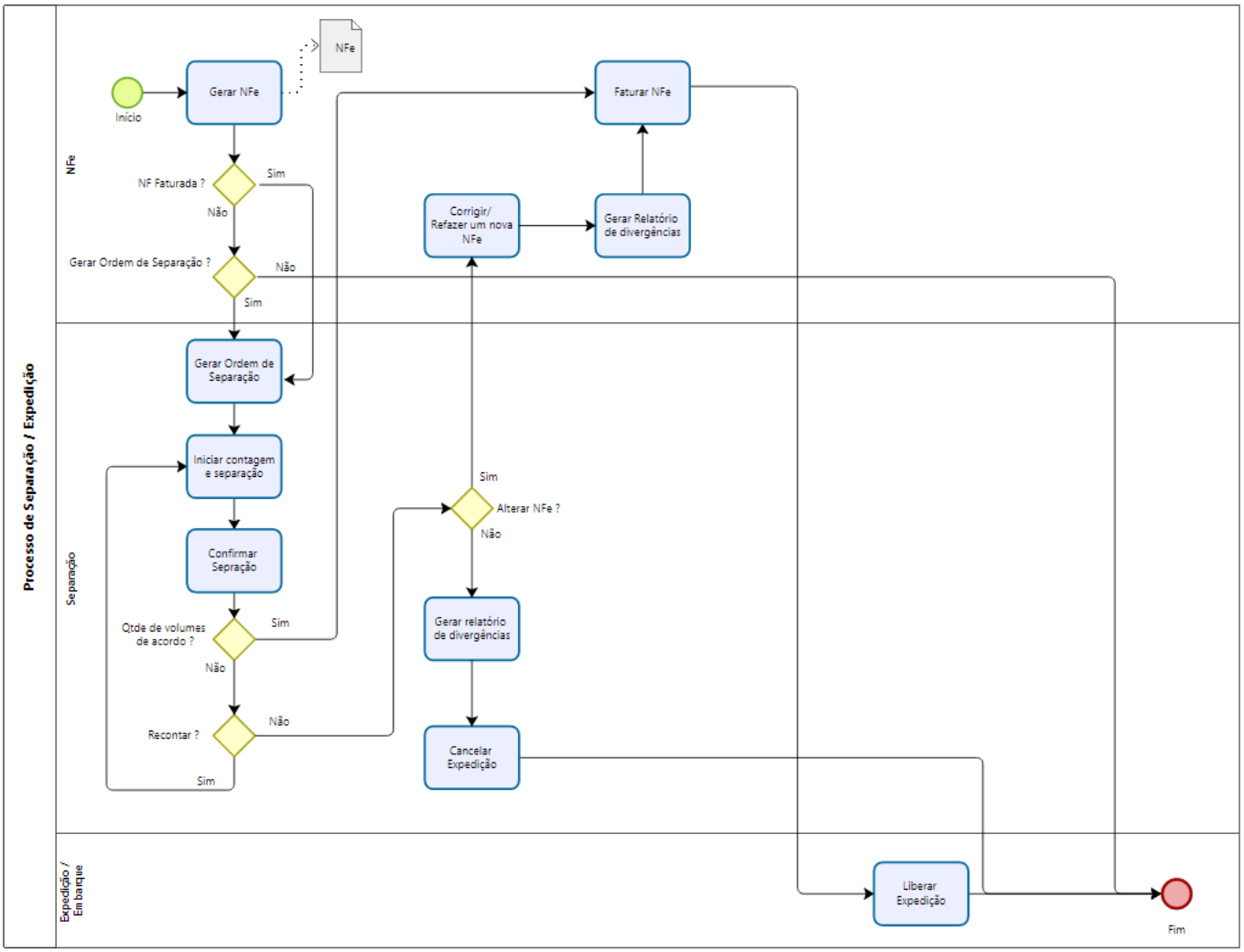

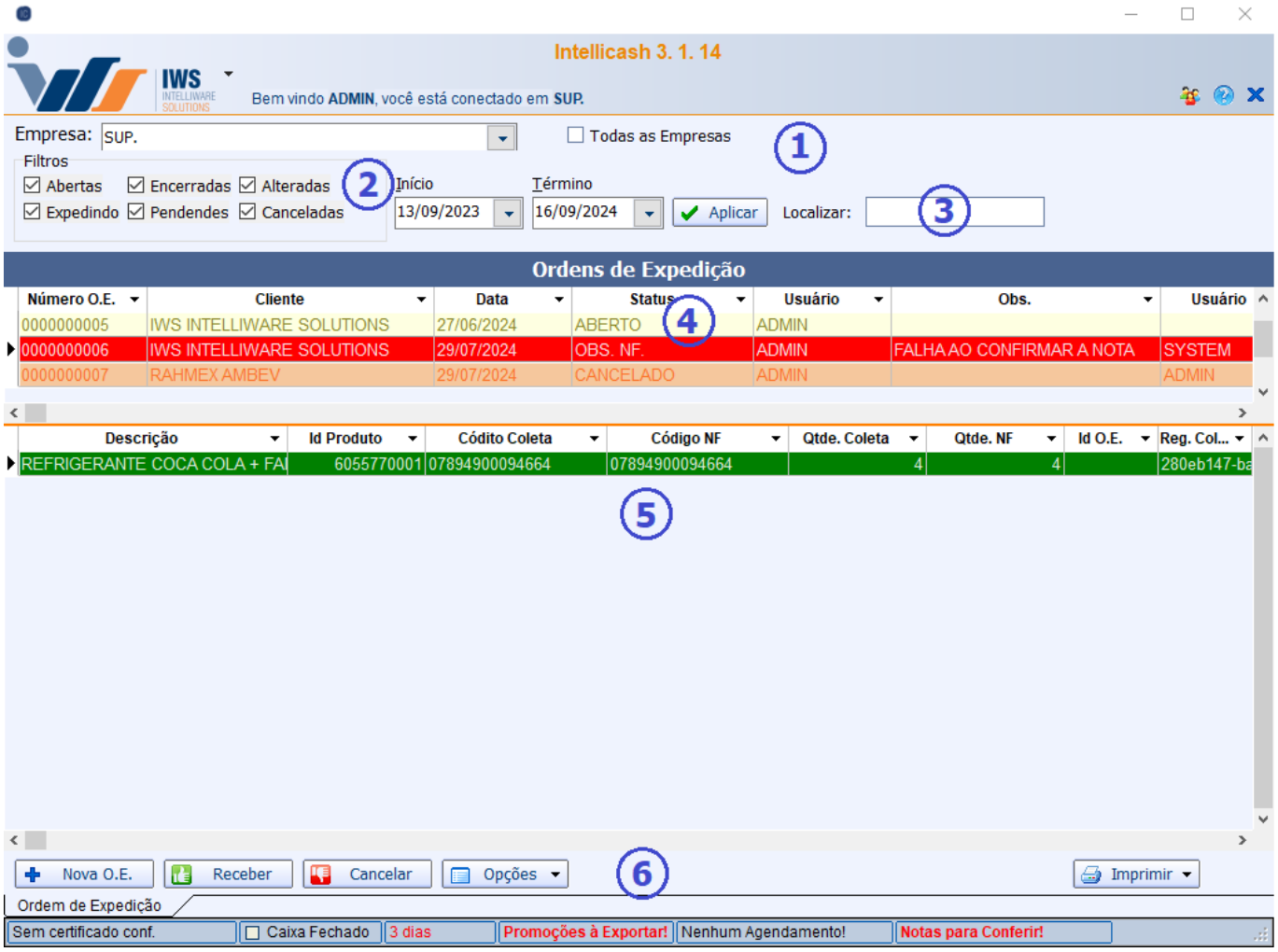

Elementos de Interface

- 1 - Seleção de empresa;
- 2 - Filtro de Status das O.Es.;
- 3 - Localização de O.E. por número;
- 4 - Ordens de Expedição / Notas Fiscais;
- 5 - Itens da Nota Fiscal;
- 6 - Barra de tarefas.

Status das O.E.s

0 - AGUARDANDO A O.E. está diponível para a conferência e é visível para os coletores ISA.

1 - CONFERINDO A O.E. foi aberta em um coletor para contagem.

2 - FINALIZADO Todos os itens da O.E. estão em conformidade com a contagem e a nota foi confirmada corretamente.

3 - PENDENTE Há diferença entre a contagem e a quantidade informada na nota.

4 - AJUSTADO As quantidades da nota foram alteradas para ficar igual a contagem.

5 - CANCELADO A O.E. não fica mais disponível para conferência.

6 - PENDENTE COM OBS Os itens da O.E. conferem com a contagem, porém a confirmação da nota não ocorreu.

Botões de Ação

Na barra de tarefas (6), há 5 botões de ação para edição das O.Es., sendo eles:

- **Nova O.E.**: Abre a tela para seleção de uma Nota Fiscal para abertura de uma nova Ordem de Expedição;

A configuração **2105** (Expedição: Gerar Expedição ao lançar nota) permite abrir automaticamente uma O.E. ao término do lançamento de uma nota própria.

- **Receber**: Quado há diferenças na contagem, porém decide-se prosseguir com o embarque, mesmo com as diferenças. Nesta situação temos duas opções:

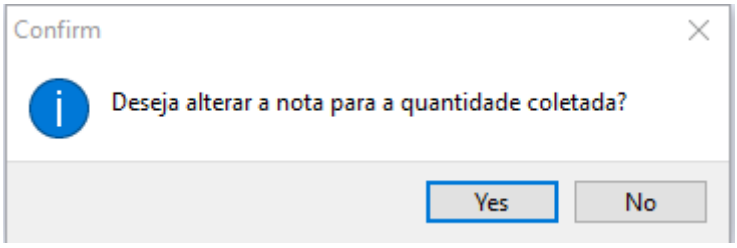

1. Alterar a nota para coincidir com a contagem (Status **AJUSTADO**);
2. Confirmar a nota sem alterações e autorizar o envio (Status **FINALIZADO**);

- **Cancelar**: Bloqueia a conferencia da O.E. (Status **CANCELADO**);
- **Opções**: Abre um menu que possibilita alterar o Status da O.E. ou visualizar as Divergências para notas Ajustadas.

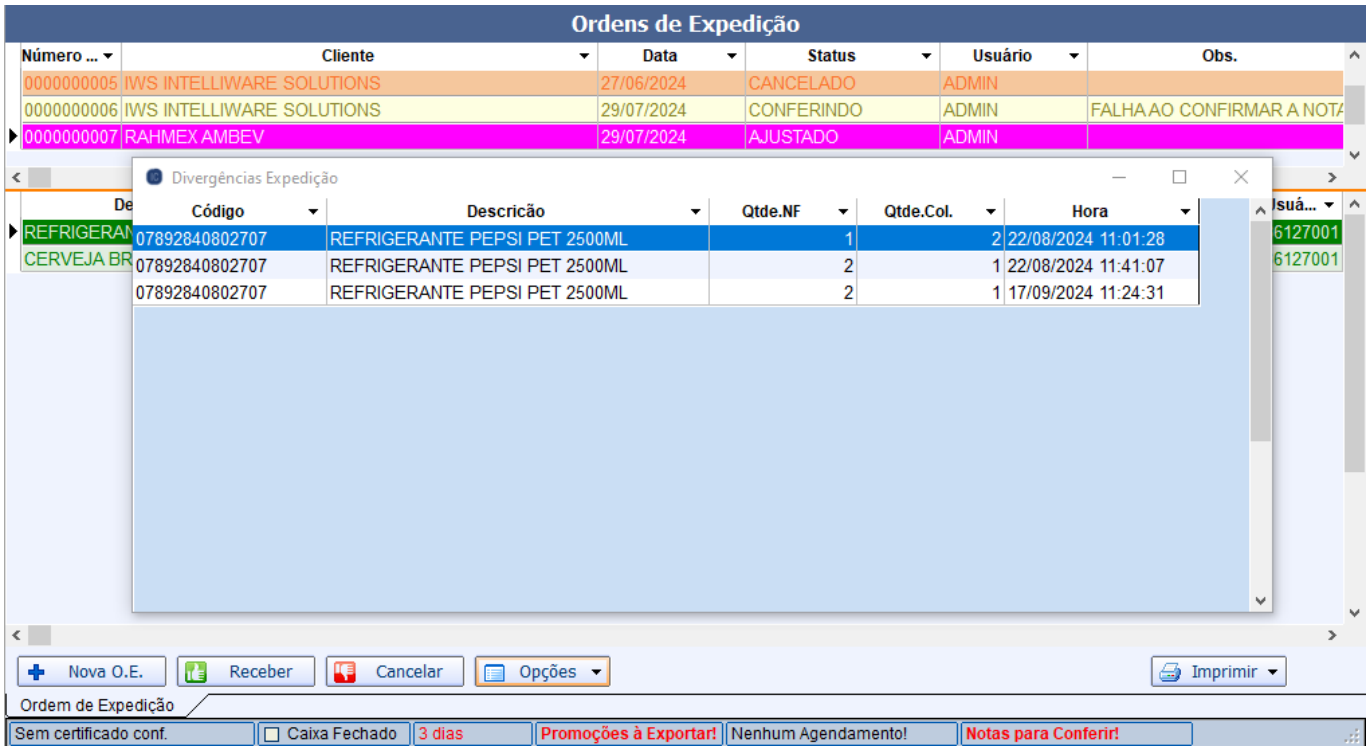

As divergências apontam as colunas Qtde.NF e Qtde.Col. e ainda a data e hora que a alteração foi aplicada na NF. Nesse caso, sempre a quantidade de coleta substitui a quantidade origianl de de nota.

Aplicativo ISA

Esta ferramenta trabalha em conjunto com o Aplicativo ISA - Expedição que coletará os códigos dos produtos a serem expedidos para o cliente. Para maiores informações consulte o manual.

From:
http://wiki.iws.com.br/ - **Documentação de software**

Permanent link:
http://wiki.iws.com.br/doku.php?id=manuais:intellicash:estoque:notas_fiscais:ordem_de_expedicao&rev=1728336809

Last update: **2024/10/07 22:33**