

Turnos do Caixa

Turnos do caixa é uma ferramenta para clientes que desejam controlar sua movimentação financeira pelo IntelliCash. Tem a função de controlar os valores, abrir e fechar turno, remanejar e ver os recebimentos.

Para abrir esta ferramenta basta entrar no menu em:

Gerenciamento→Estoque→Vendas→Turnos do Caixa

Esta tela também tem um atalho na parte inferior do sistema IntelliCash com o status do turno do caixa:



Ao clicar nesta opção aparecerá a seguinte interface:

Turnos do Caixa

Caixa: ADMIN Status: Fechado

Início 15/06/2016 Término 15/06/2016 Aplicar Mostrar todos os caixas abertos

Caixa	Abertura	Fechamento	Usuário	Total	Diferença

Resumo Detalhes Vendas

Descrição	Valor

Imprimir Abrir Novo Turno Total Geral: R\$ 0,00

Na parte superior desta tela há os botões de início e término para determinar um período de datas além do botão “aplicar” para realizar a pesquisa e mostrar todos os caixas. Ela também mostra um relatório de turnos de caixa do IntelliCash, mostrando os abertos e Fechados, além da visualização é por esta janela que o usuário abre e fecha os turnos.

Na parte Inferior da tela há os botões **imprimir** para imprimir dados dos caixas e **Abrir turno novo** (caso este esteja fechado) para abrir um novo turno de caixa.

E ao clicar neste botão aparecerá a seguinte tela:

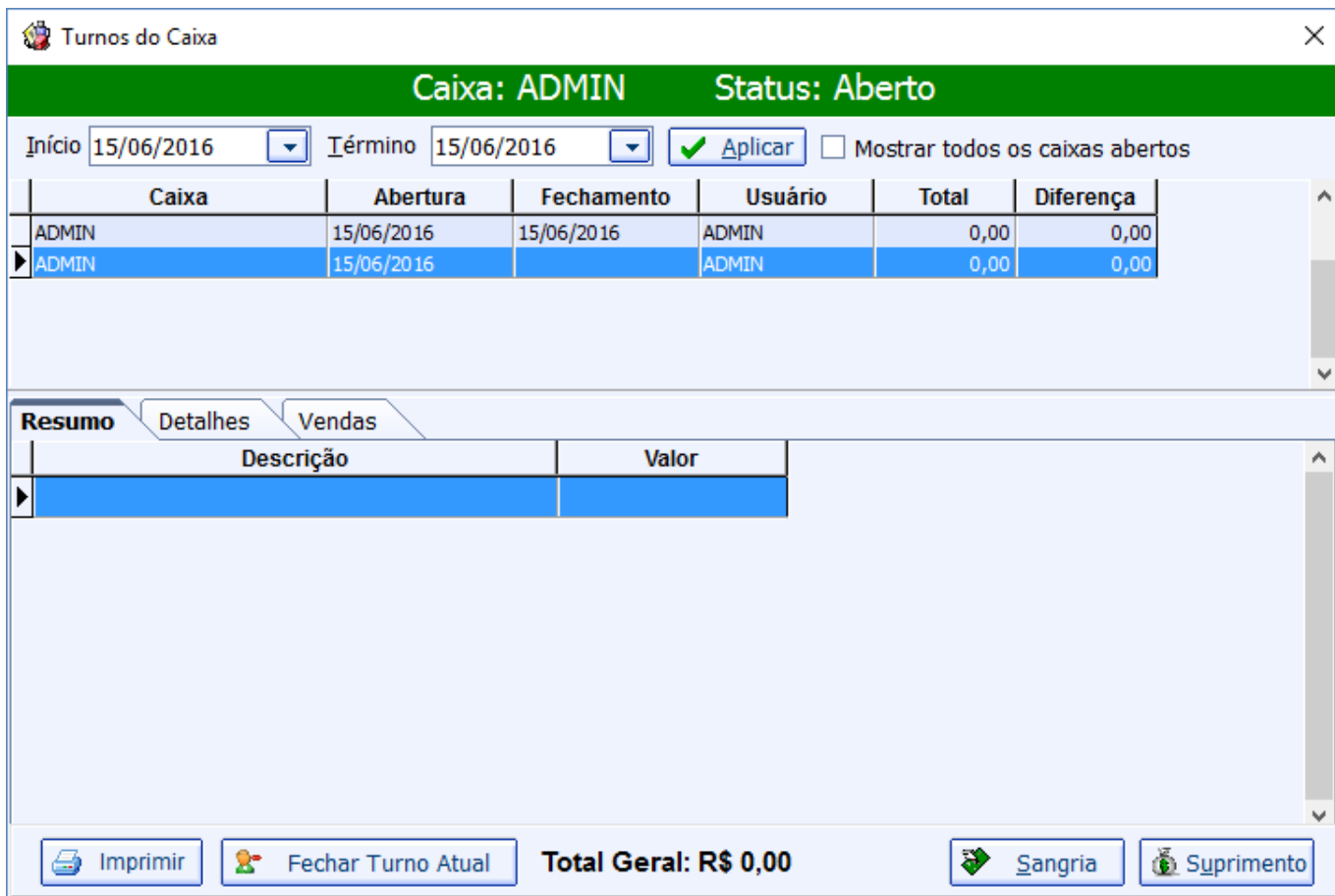
Fundo de Caixa Ad...

Fundo de Caixa Adicional

0,00

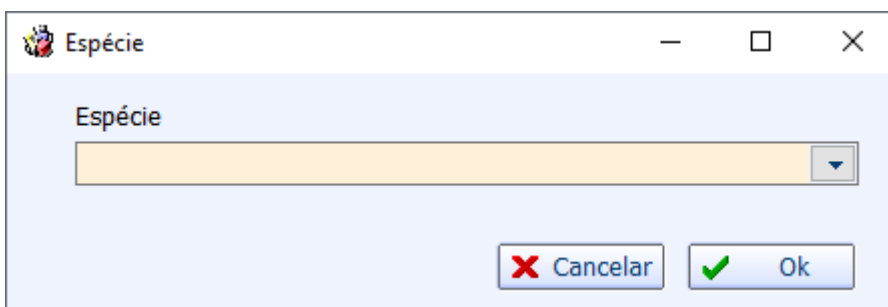
Cancelar Ok

Nesta tela é necessário digitar um valor inicial do seu caixa ou se não desejar basta clicar no botão **ok** para abrir o turno. Feito isso a tela principal mudará:

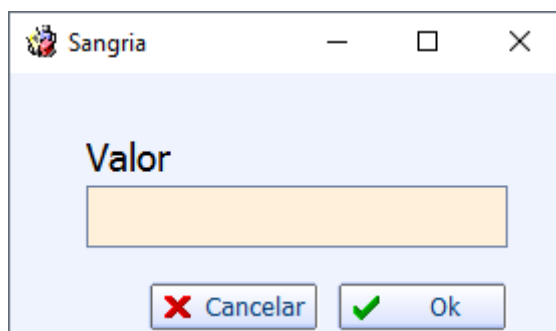


Após abrir o caixa este é o novo layout da tela com os seguintes botões adicionais:

- **Fechar Turno Atual:** Para fechar o turno atual que está aberto.
- **Sangria:** Para retirar um valor no sistema. Ao clicar neste botão aparecerá a seguinte interface:



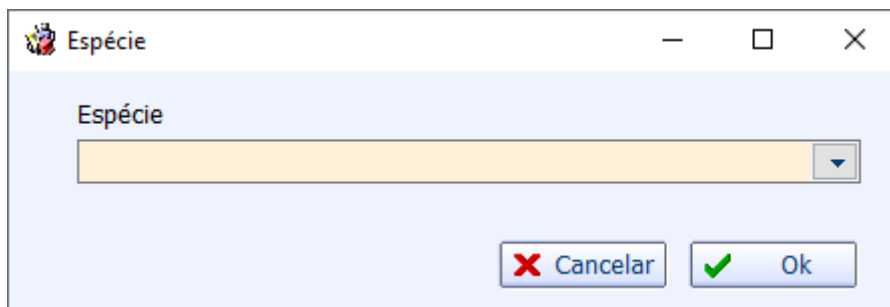
Após selecionar a espécie o sistema abrirá uma nova interface para digitar o valor da sangria:



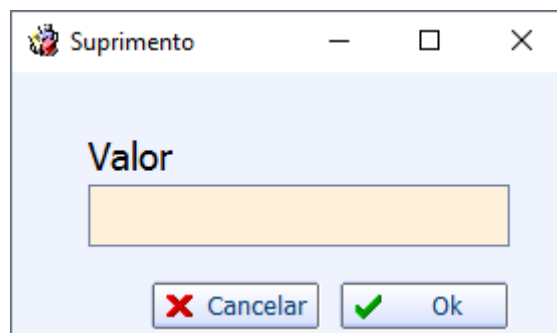
Após isso abrirá uma interface para digitar a descrição da sangria.



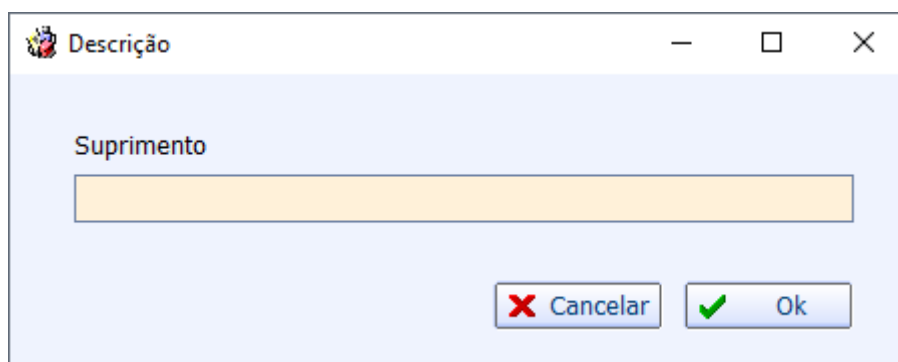
- **Suprimento:** Para inserir um valor no sistema. Ao clicar neste botão aparecerá a seguinte interface:



Após selecionar a espécie o sistema abrirá uma nova interface para digitar o valor da sangria:



Após isso abrirá uma interface para digitar a descrição da sangria.



From:

<http://wiki.iws.com.br/> - **Documentação de software**

Permanent link:

http://wiki.iws.com.br/doku.php?id=manuais:intellicash:estoque:vendas:turnos_do_caixa&rev=1491998071 

Last update: **2017/04/12 12:54**