

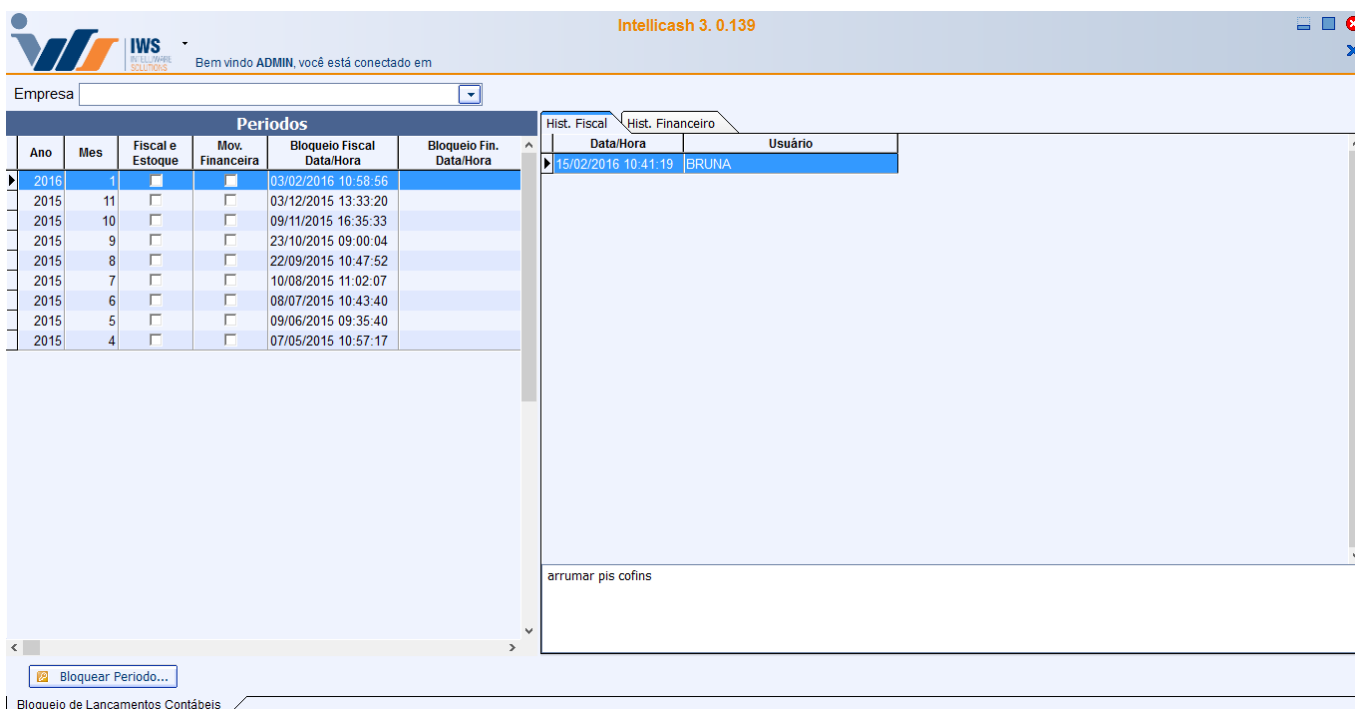
Bloqueio

Esta ferramenta tem a função de bloquear períodos(em meses) para que nao permita fazer nenhum lançamento fiscal e financeiro em determinado período

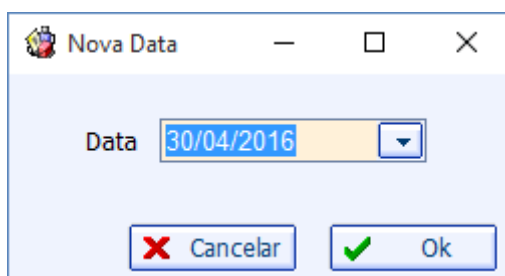
Para abrir esta ferramenta basta entrar no menu em:

Gerenciamento→Ferramentas→Bloqueio

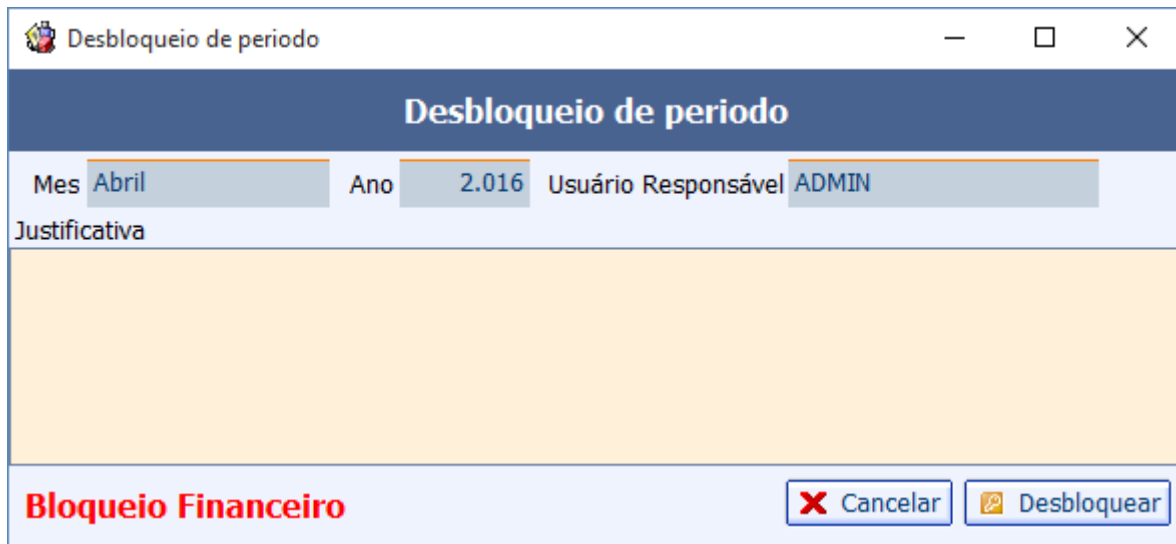
Ao clicar nesta opção aparecerá a seguinte interface:



Nesta tela mostra um bloqueio fiscal e financeiro em períodos mensais. Na coluna à esquerda há os períodos e seus dados e na coluna há esquerda um histórico fiscal e financeiro de alterações de bloqueio e na parte inferior um campo de observações. Para bloquear um período que não esteja já listado, basta clicar no botão "**Bloquear Período**" no canto inferior esquerdo da tela e ao clicar aparecerá a seguinte tela:



Nesta parte deverá apenas selecionar o período que deseja bloquear, haverá os botões "**Cancelar**" para fechar e cancelar esta operação e "**Ok**" para confirmar e prosseguir e após confirmar esta operação, este período já estará bloqueado tanto fiscal como financeiro. Para alterar estas configurações basta clicar com o botão direito do mouse para alterar configurações seja bloqueio ou desbloqueio basta confirmar a operação, e no caso de desbloqueio é obrigatoriamente justificar o motivo da operação:



Desbloqueio de periodo

Mes Ano Usuário Responsável

Justificativa

Bloqueio Financeiro

Após justificado basta clicar no botão "**Desbloquear**" para concluir a operação.

From:
<http://wiki.iws.com.br/> - **Documentação de software**

Permanent link:
<http://wiki.iws.com.br/doku.php?id=manuais:intellicash:ferramentas:bloqueio>

Last update: **2017/03/22 17:16**

