Faturamento e Cobrança

Esta ferramenta serve para faturar e gerar uma cobrança para um conveniado do sistema e também fazer o recebimento do mesmo.

Para abrir esta ferramenta basta entrar no menu em:

Gerenciamento→Financeiro→Lançamentos→Faturamento e Cobrança

Ao clicar nesta opção aparecerá a seguinte interface:

Lançamentos

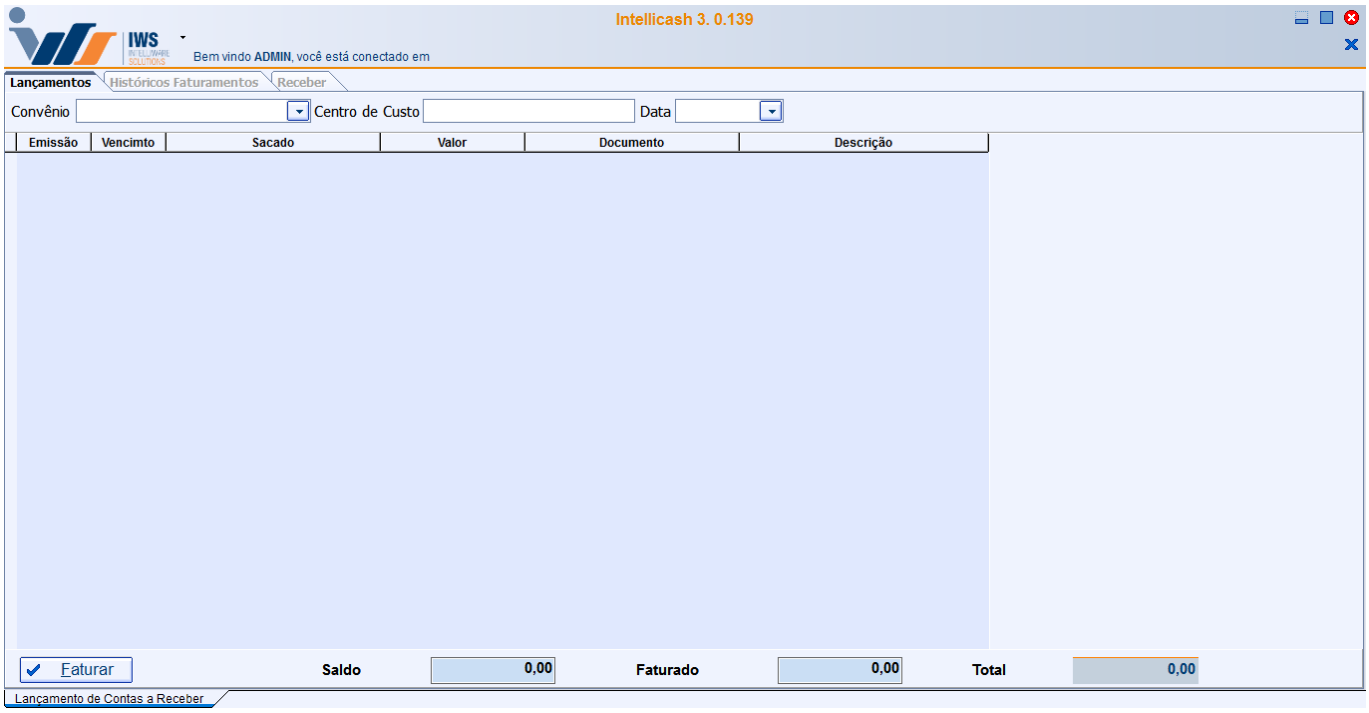

Nesta tela há os seguintes campos:

- **Convênio:** Para selecionar um convênio e ao clicar nele será listado o convênio e seus dados;
- **Centro de Custo:** para selecionar um centro de custo;
- **Data:** para selecionar uma data para pesquisar os valores dos conveniados;
- **Faturar:** Para faturar um convênio. Para isso deve-se selecionar um convênio e ao clicar neste botão aparecerá a seguinte tela:

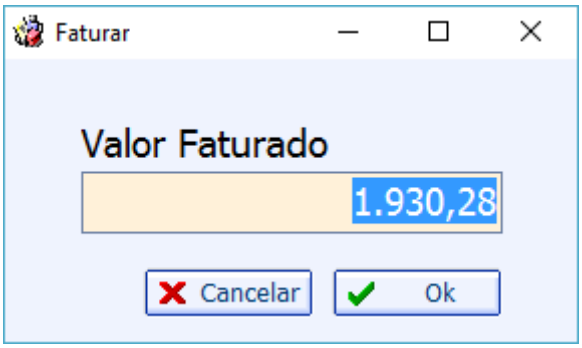

Após digitado um valor e confirmado este valor ja estará faturado e o restante ficará para acumular novamente para realizar outra fatura que virá.

Histórico Faturamentos

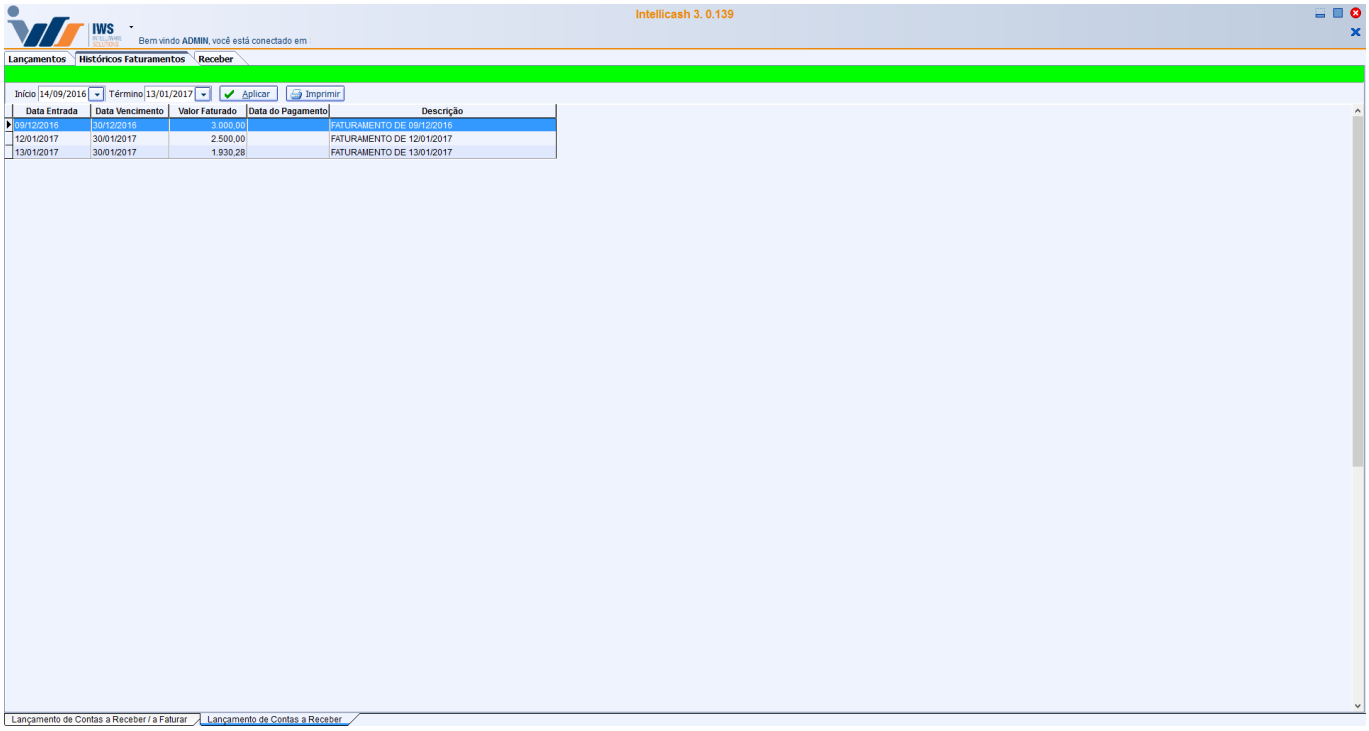

Nesta aba mostra o histórico de faturamento criado. Nela há os seguintes campos:

- **Início** e **Término:** para determinar um período de datas a ser pesquisado;
- **Aplicar:** Para realizar a pesquisa e gerar o relatório;
- **Imprimir:** para imprimir os dados do item.

Recebimento

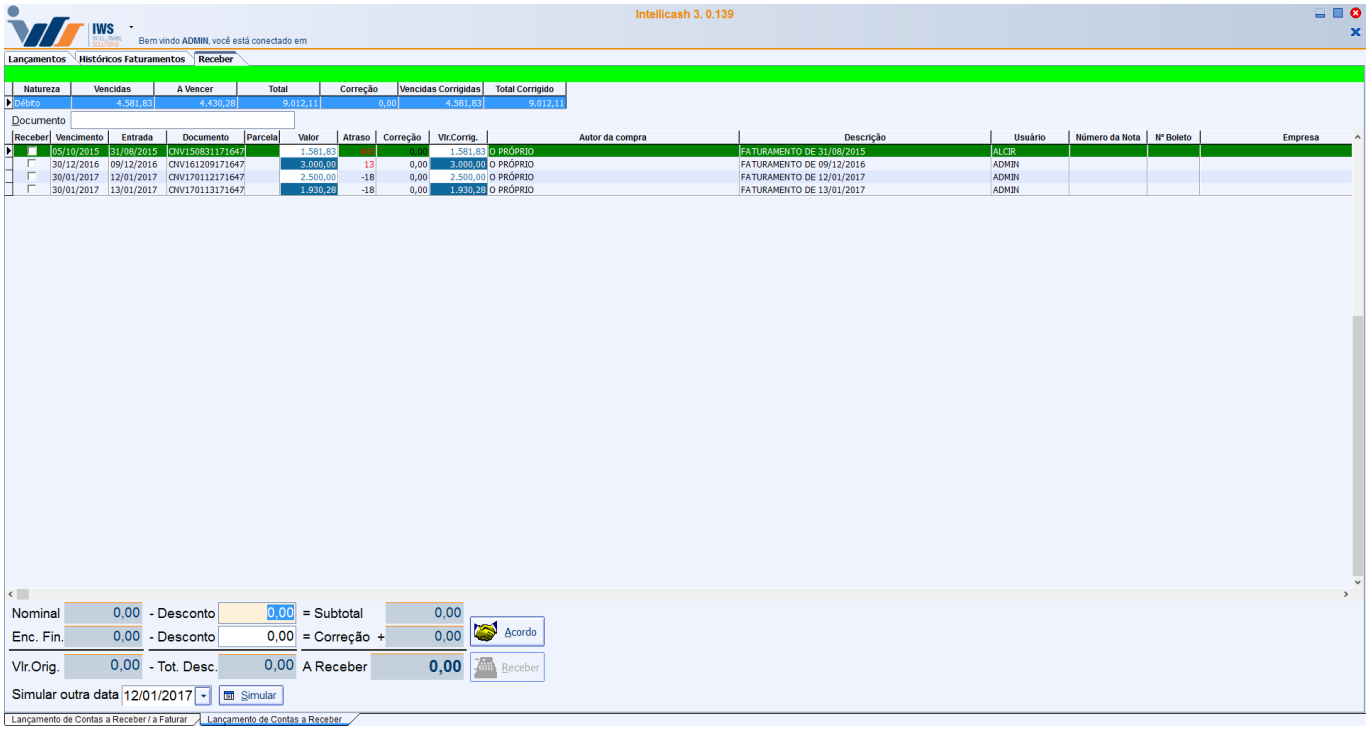

Nesta interface basta selecionar o faturamento a ser recebibido e clicar no botão "***Receber***".

Em caso de dúvidas sobre recebimento acesse o manual de Contas a Receber

From:
http://wiki.iws.com.br/ - **Documentação de software**

Permanent link:
http://wiki.iws.com.br/doku.php?id=manuais:intellicash:financeiro:lancamento:faturamento_cobranca

Last update: **2017/04/03 18:06**