Cadastro de Linhas

A **Linha** é a relação dos fatores que envolvem o processo de coleta do leite, como a fazenda, as cotas, os incentivos, a transportadora e o tanque.

Para abrir esta ferramenta basta entrar no menu em:

Gerenciamento→Laticínio→Cadastro de Linhas

Ao clicar neste botão aparecerá a seguinte interface:

Localizar

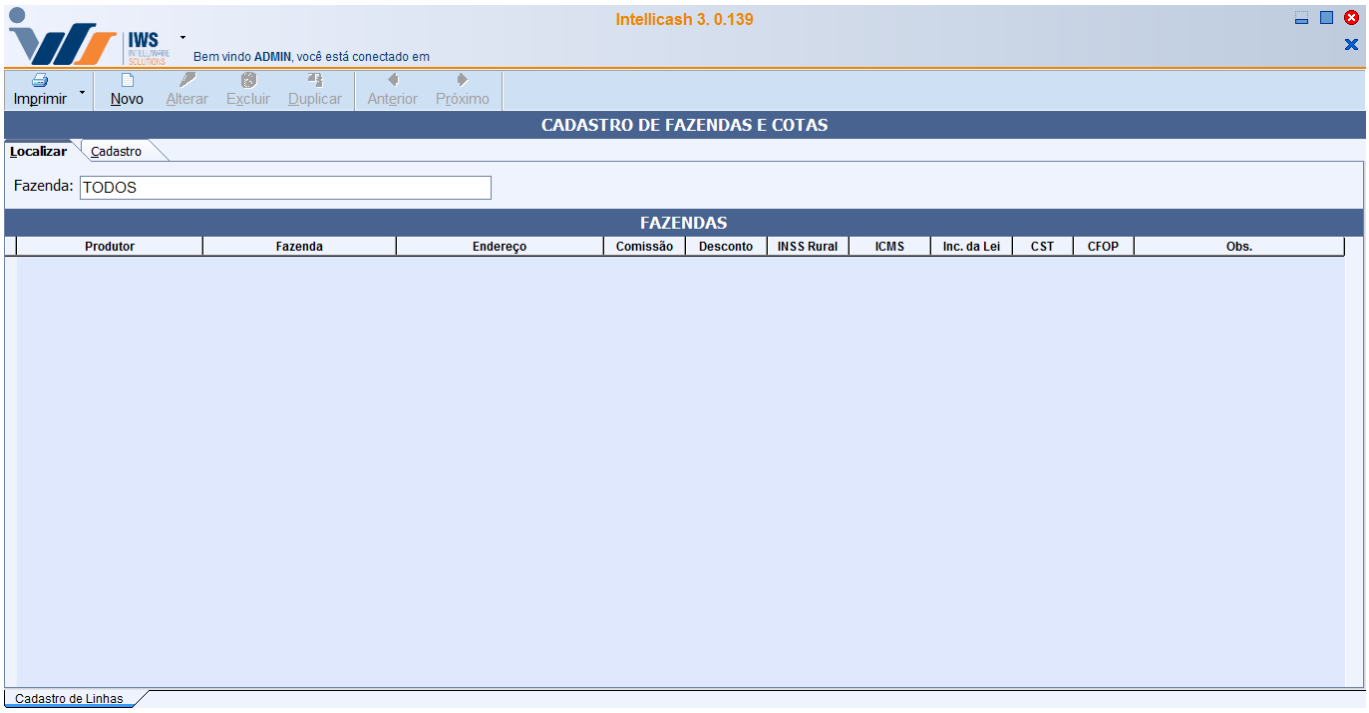

Existem duas abas: Localizar e Cadastro. Na primeira podemos encontar as linhas já cadastradas, a segunda exibe o formulário com os dados da linha selecionada;

O campo "***Localizar***" é onde se insere o nome da linha para localiza-la, ou em branco ou com a palavra "TODOS" para buscar todos os registros. Após inserir o nome, basta pressionar a telca Enter; Após isso, logo abaixo exibe todas os resultados encontrados. A seleção por duplo click ou pressionando enter leva para a aba Cadastro contendo os dados da seleção.

Cadastro

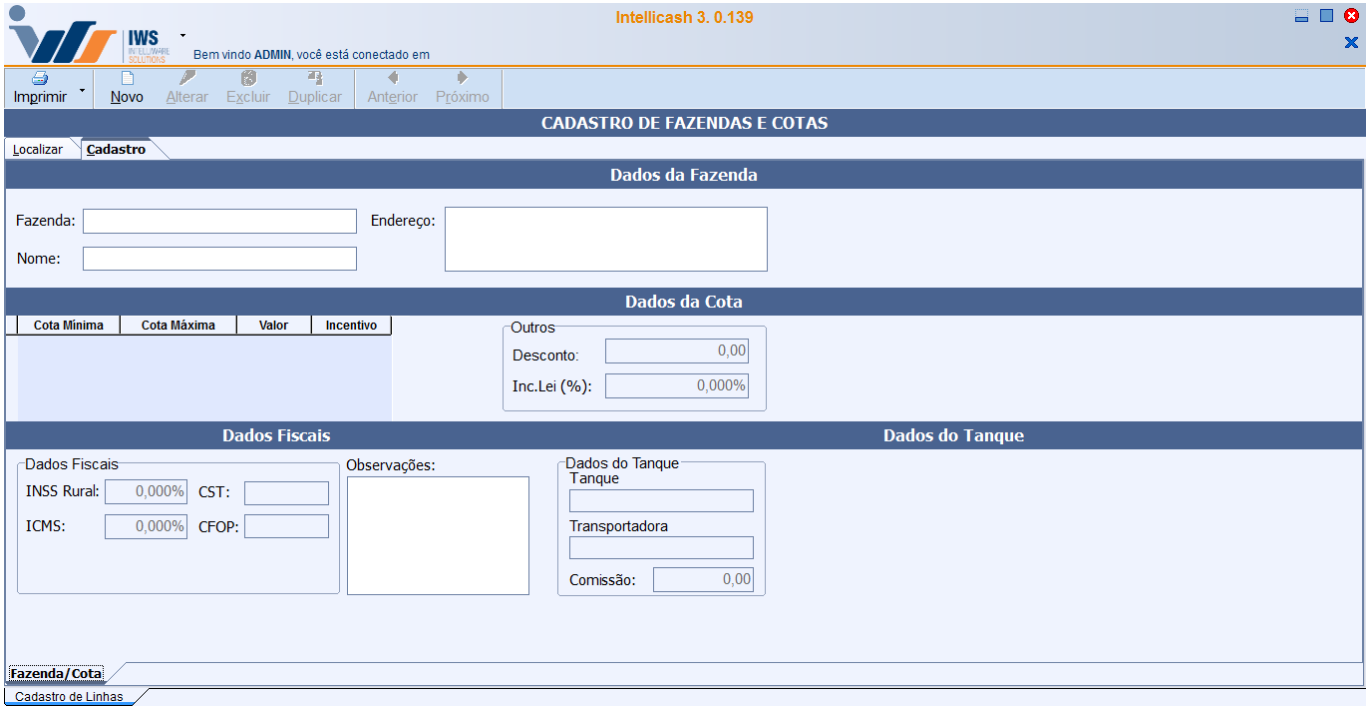

Novo/Alterar

Dados da Fazenda

Antes de cadastrar a linha é necessário localizar uma fazenda para prosseguir no cadastro. Nesta interface contém os dados da Fazenda na qual fará parte da linha. O botão trocar exibe uma lista das Fazendas cadastradas para seleção e troca.

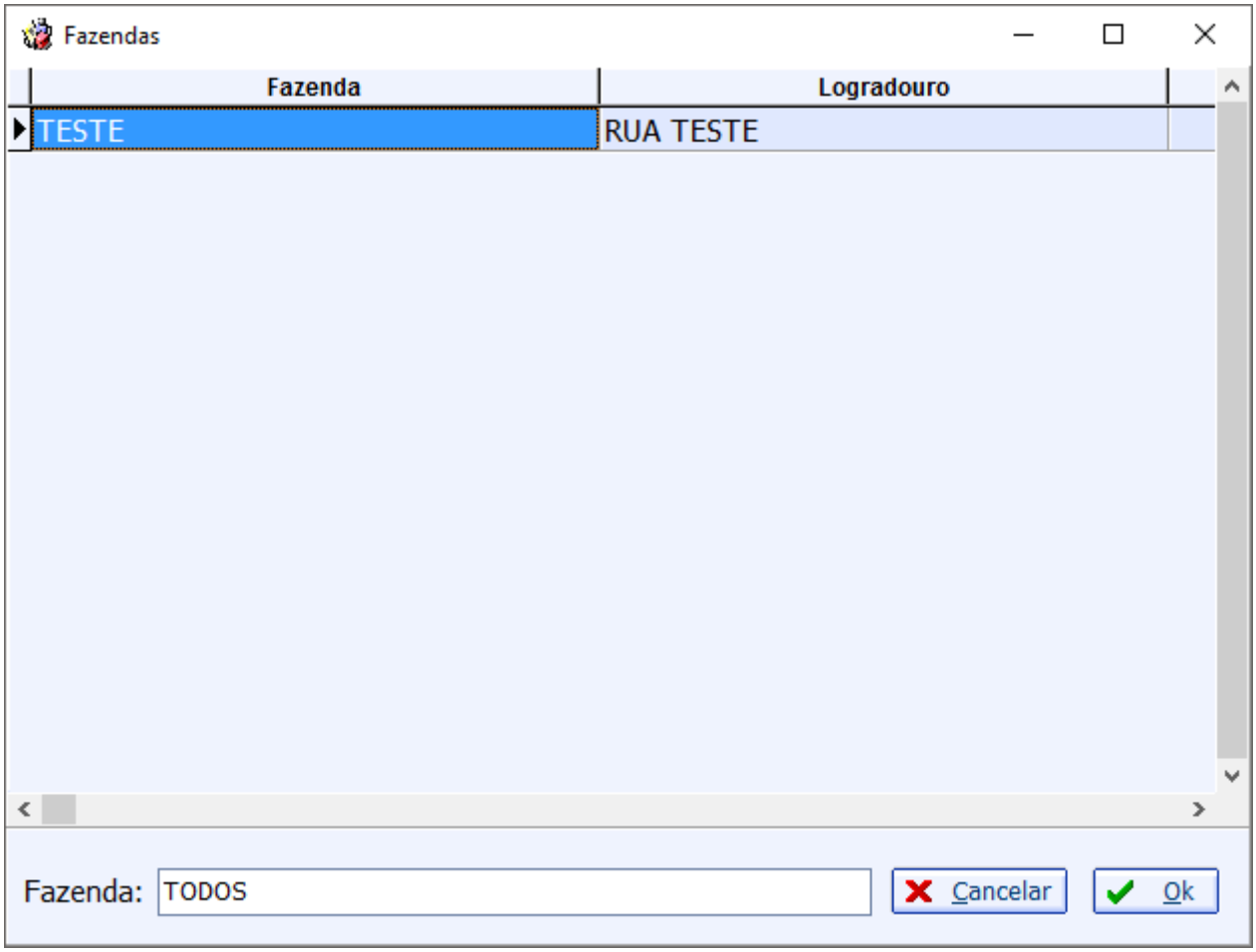

Caso uma linha tenha sido selecionada na aba Localizar, os dados da fazenda e todo os outros dados cadastrados serão preenchidos nos devidos campos.

Exibe uma janela para cadastro ou edição da linha.

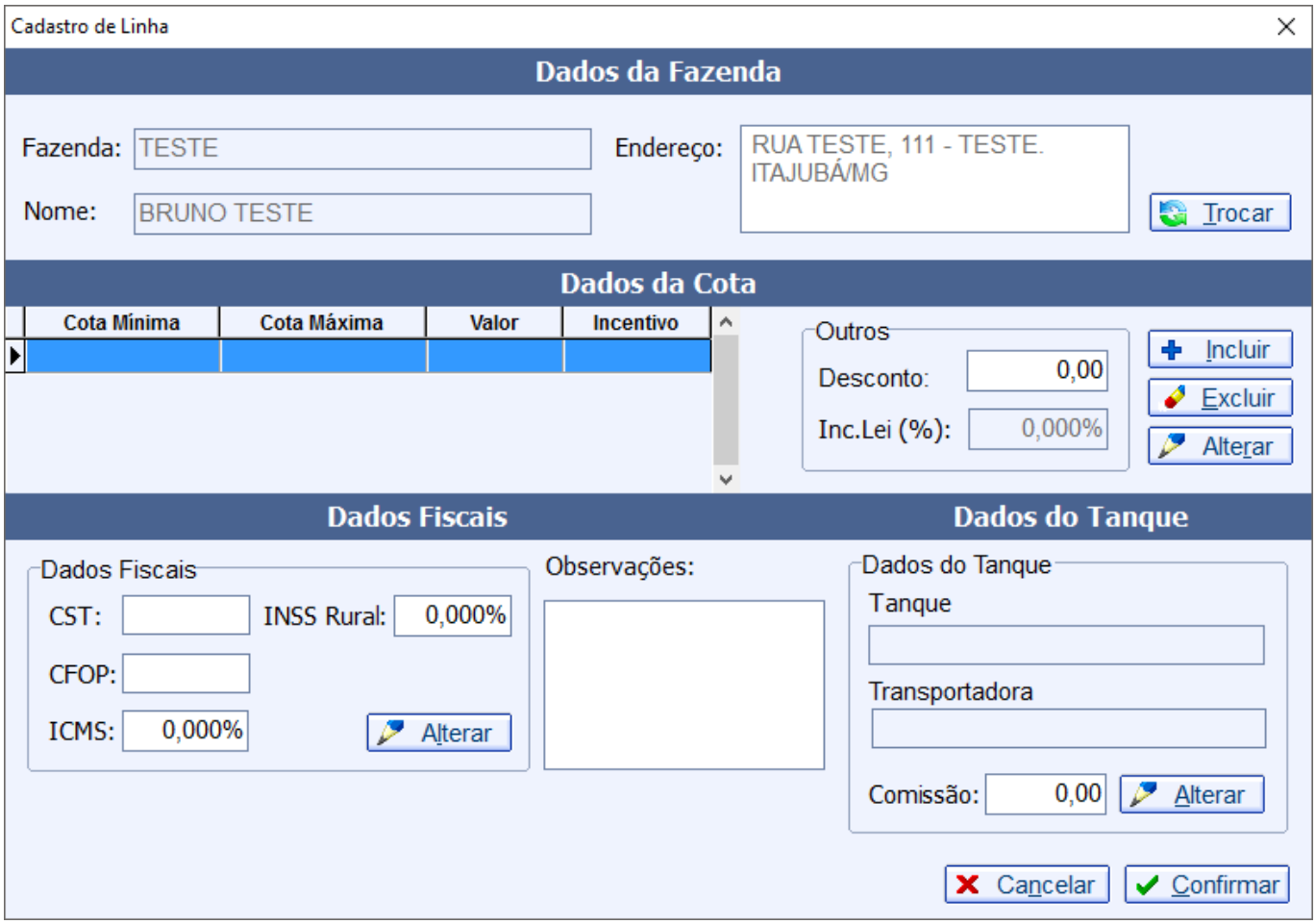

Dados da Cota

- O botão **Incluir** possibilita adicionar um intervalo de cota já cadastrado, ou ainda criar um novo intervalo.
- Botão **Excluir** remove um intervalo de cota que esteja selecionado no item 7.
- **Alterar** exibe a janela de cotas com a cota selecionada no item 7.
- Este desconto é um valor em reais dado sobre a unidade de cota. Ou seja ele é aplicado sobre Quantidade * (Preço - Desconto).
- O Incentivo da Lei é uma taxa aplicada sobre o valor calculado com o desconto e com a adição do incentivo da cota.

```
Exemplo:
Cota           = 1335
Ex. Cota       = 100
Valor Cota     = 0,78
Valor Ex. Cota = 0,78
Inc.Cota       = 1%
Inc.Ex. Cota   = 0.5%
Inc. Lei       = 2,5%
```

Modo de Cálculo:

Incentivo de lei sobre: (cota + Incentivo_cota)+(Ex.Cota + Incentivo_Ex.Cota)

```
((Cota*Valor_Cota+Inc.Cota)+(Ex.Cota*Valor_Ex.Cota + Inc.Ex.Cot))+Inc.Lei
((1041,30 + 1%) + (78,00 + 0,5%))+(2,5%)
(1051,71 + 78,39) + 2,5%
1130,10 (Base de Calculo) +  28,25(Outros Custos)
1158,35  --
```

Cadastro de Cotas

As cotas são definidas por intervalos, ou seja, sexiste um valor inferior e um valor superior onde a diferença de V2 e V1 define o intervalo onde o valor da cota, bem como o incentivo da cota, serão aplicados (intervalo = V2 - V1).

Por um princípio lógico, o primeiro intervalo de cota de uma linha deve ter o valor inferior igual a zero (0).

Os intervalos seguintes devem ter o valor inferior igual ou maior do que o intervalo superior da cota anterior, de forma que não haja uma quantidade sendo calculada por dois preços diferentes.

Caso haja duas cotas cuja os intervalos máximo e mínimos deixem uma lacuna, este volume não será calculado por nenhum preço. Ex.: 0 |- 1000 , 1500 -| 3000. Neste exemplo as quantidades entre 1000 e 1500 não serão calculados.

Intervalos superiores iguas a zero definem que qualquer valor acima do intervalo mínimo da cota será calculado com base no preço e incentivo desta cota.

Ex.: cota: 1000 -| 0 = **R$** 1,20
Isso quer dizer que qualquer quantidade acima de 1000 será calculado com o preço de 1,20.

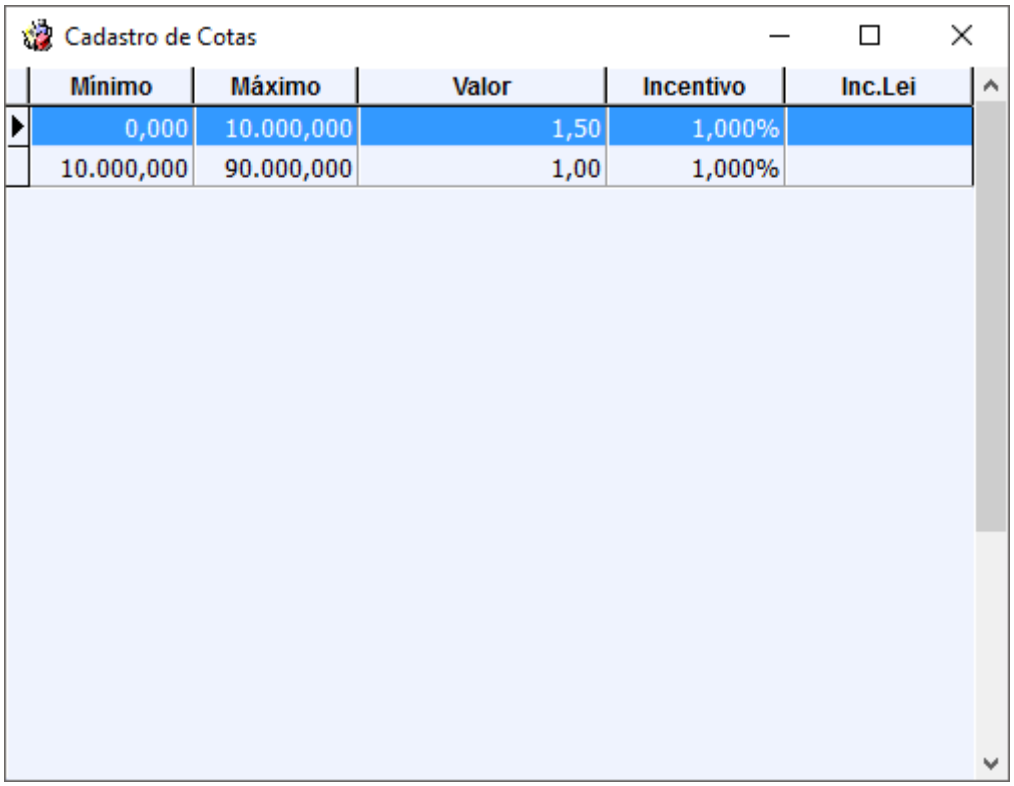

- Define o valor mínimo da cota. Por convenção uma linha dever receber uma cota cujo intervalo mínimo seja iagual a zero;
- Valor máximo do intervalo de cota. Quando recebe valor igual a zero;
- É o valor da cota;
- É o taxa somada ao valor da cota;
- **Novo**, botão que habilita a edição dos campos anteriores a fim de salvar um novo intervalo de cotas;
- **Salvar**, acressenta ao banco de dados o registro da cota;
- Relação de cotas referentes a fazenda;
- Lista de cotas selecionadas para a linha;

Dados Fiscais

- Valor da taxa de INSS, emitina na nota.
- ICMS sobre a base de calculo.
- Código de Situação Tributária.
- CÓDIGO FISCAL DE OPERAÇÕES E PRESTAÇÕES.
- Botão **Alterar** abre a janela para selação de tipo de tributação. Os dados **9, 10 e 11** serão preenchidos com os valores selecionados da tabela.

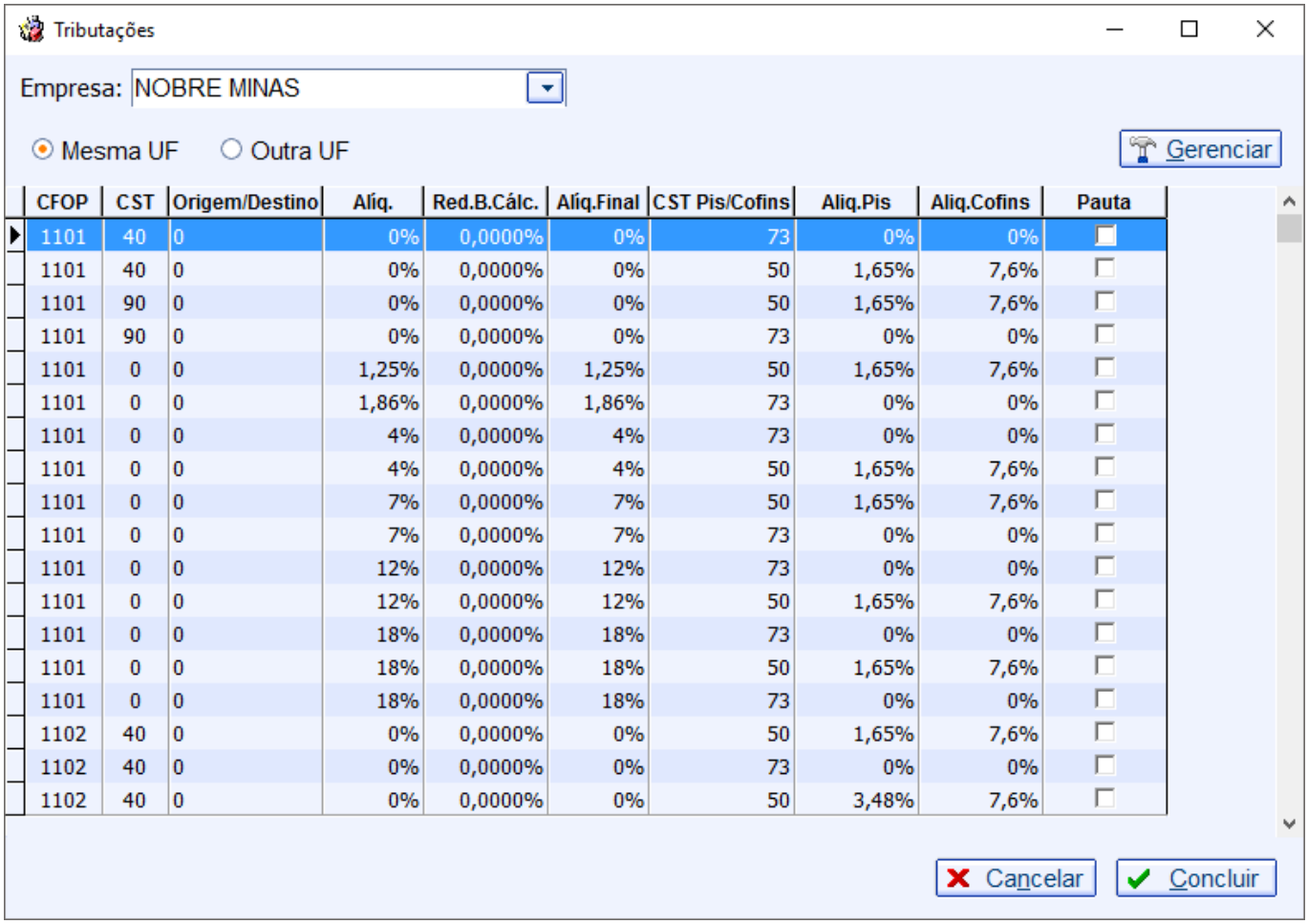

CFOP	CST	Origem/Destino	Alíq.	Red.B.Cálc.	Alíq.Final	CST Pis/Cofins	Aliq.Pis	Aliq.Cofins	Pauta
1101	40	0	0%	0,0000%	0%	73	0%	0%	
1101	40	0	0%	0,0000%	0%	50	1,65%	7,6%	
1101	90	0	0%	0,0000%	0%	50	1,65%	7,6%	
1101	90	0	0%	0,0000%	0%	73	0%	0%	
1101	0	0	1,25%	0,0000%	1,25%	50	1,65%	7,6%	
1101	0	0	1,86%	0,0000%	1,86%	73	0%	0%	
1101	0	0	4%	0,0000%	4%	73	0%	0%	
1101	0	0	4%	0,0000%	4%	50	1,65%	7,6%	
1101	0	0	7%	0,0000%	7%	50	1,65%	7,6%	
1101	0	0	7%	0,0000%	7%	73	0%	0%	
1101	0	0	12%	0,0000%	12%	73	0%	0%	
1101	0	0	12%	0,0000%	12%	50	1,65%	7,6%	
1101	0	0	18%	0,0000%	18%	73	0%	0%	
1101	0	0	18%	0,0000%	18%	50	1,65%	7,6%	
1101	0	0	18%	0,0000%	18%	73	0%	0%	
1102	40	0	0%	0,0000%	0%	50	1,65%	7,6%	
1102	40	0	0%	0,0000%	0%	73	0%	0%	
1102	40	0	0%	0,0000%	0%	50	3,48%	7,6%	

Nesta janela é possível editar, adicionar ou excluir um tipo de tributação pelo botão **Gerenciar** no canto superior direito da janela.

Dados do Tanque

- Exibe o tanque escolhido.
- A transportadora escolhida possui uma comissão que será calculada a partir da base de calculo.
- O botão **Alterar** exibirá duas janelas auxiliares sequencialmente:
  1. Seleção de Tanque

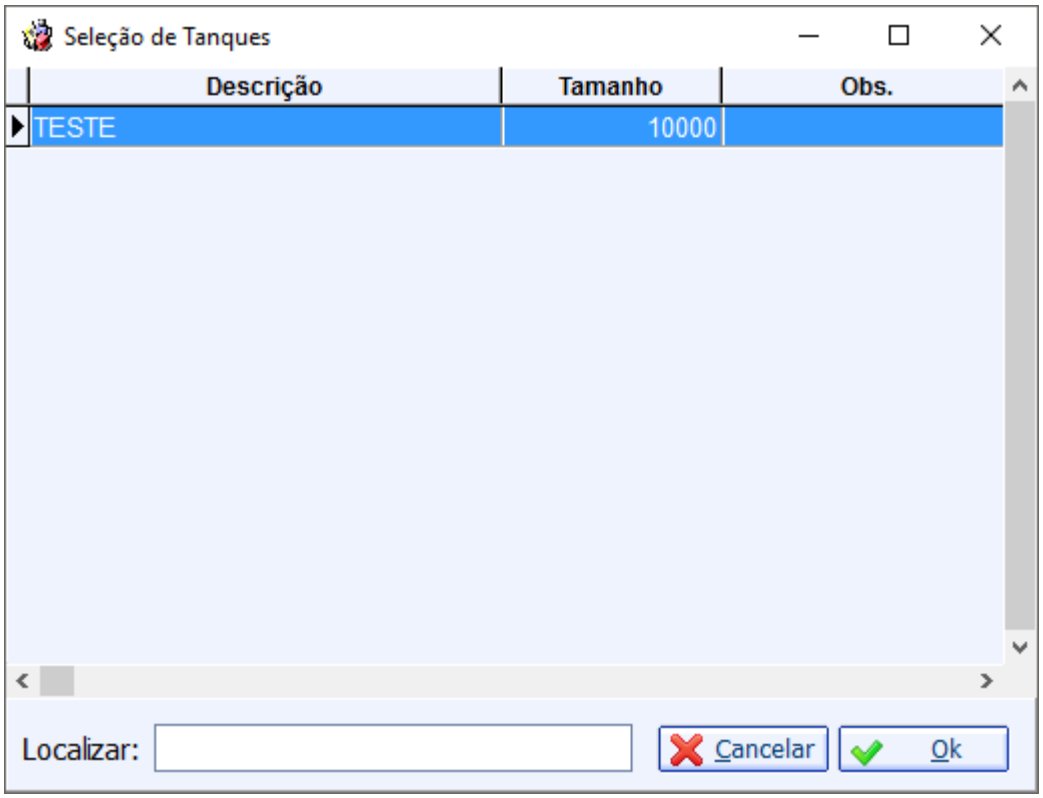

2. Seleção de Transportadora

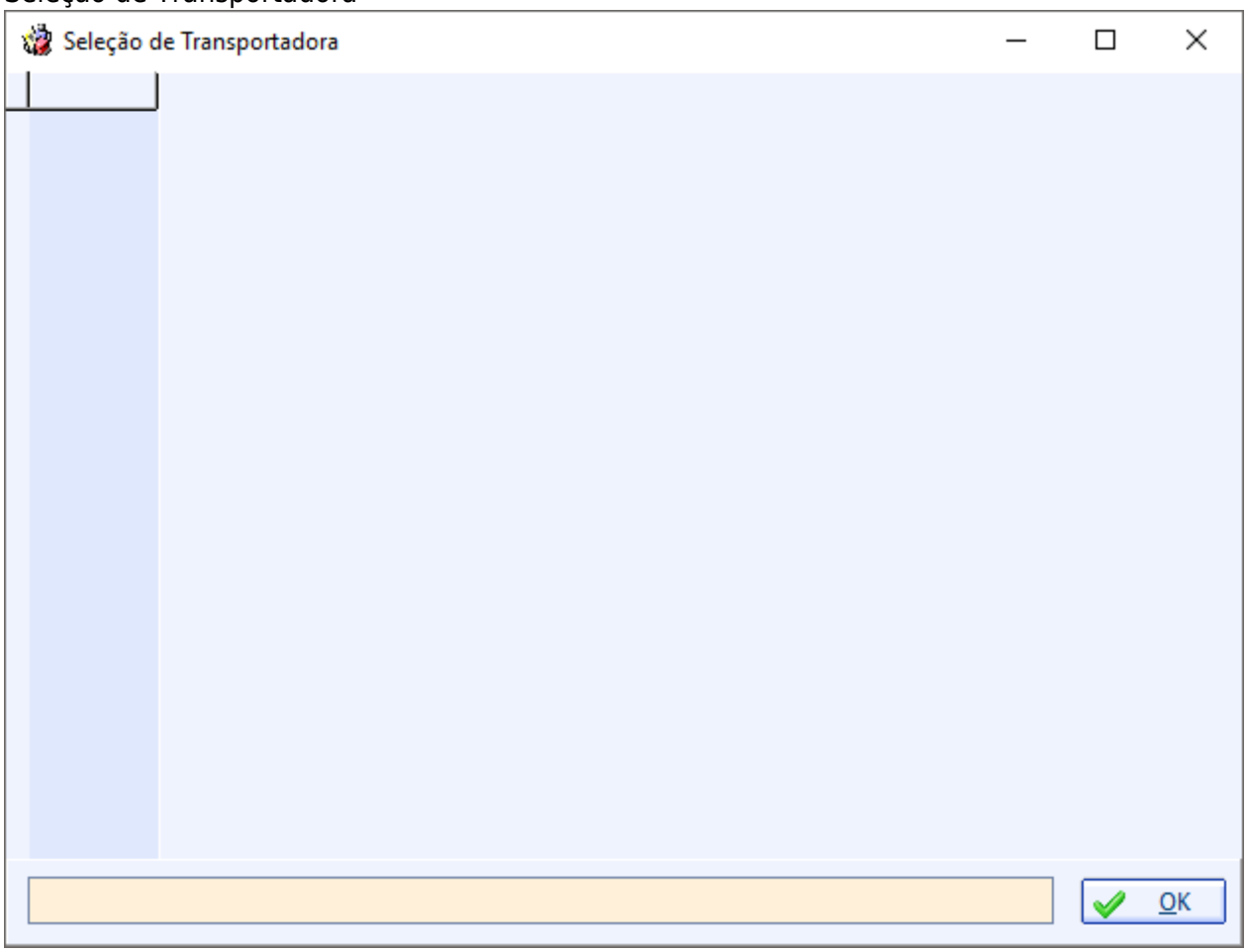

From:
http://wiki.iws.com.br/ - **Documentação de software**

Permanent link:
http://wiki.iws.com.br/doku.php?id=manuais:intellicash:laticinio:cadastrar_linhas&rev=1479477968

Last update: **2016/11/18 14:06**