Fechamento Mensal

A tela de fechamento mensal tem a função de relatório de lançamentos confirmados, além de possibilitar gerar as notas fiscais a partir dos filtros estabelecidos.

Para abrir esta ferramenta basta entrar no menu em:

Gerenciamento→Laticínio→Fechamento

Ao clicar nesta opção aparecerá a seguinte interface:

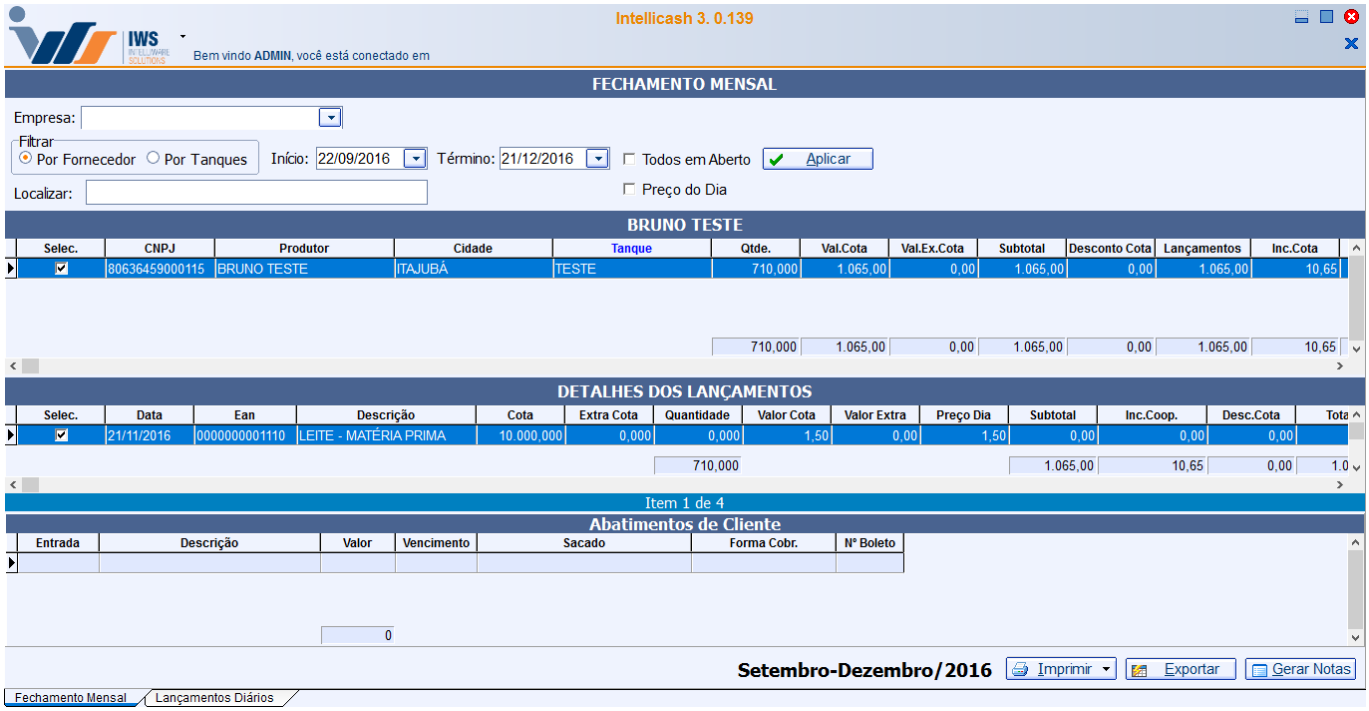

Nesta tela há três colunas, a primeira exibe uma lista de totalidades do agrupamento, seja dos lançamentos feitos em uma Fazenda ou em um determinado Tanque. A segunda coluna exibe os lançamentos discriminadamente, pela data. Caos o agrupamento seja feito pelo tanque, o nome da fazenda é acrescido a frente do nome do produto, para distinguir de qual fazenda se originou o lançamento. A ultima coluna exibe os abatimentos selecionados para o fechamento da fazenda. Estes descontos serão abatidos no ato da amissão da nota e serão exibidos na tela de Relatório.

- **Empresa:** Campo de Seleção da Empresa na qual os lançamentos foram efetuados.
- **Filtrar:** Filtro que agrupa os lançamentos por Fazenda ou por tanques.
- **Início** e **Término:** Intervalo de validação da data de entrada dos lançamentos.
- **Todos em Aberto:** Opção de Exibir todos os lançamentos em aberto.

Existe a opção **Todos em Aberto** que não considera o intervalo de tempo, mostrando todos os lançamentos que ainda não foram lançados em nota fiscal.

- **Aplicar:** Buscará os lançamentos em aberto.
- **Localizar:** Campo para Localizar um fechamento pelo nome da fazenda.
- **Preço do Dia:** Este campo altera a forma como será calculado o total dos lançamentos onde, quando desmarcado, aplica os valores de intervalos de cotas, e quando marcado ignora os intervalos de cotas e calcula pelo preço lançado no dia especificamente.
- **Imprimir:** Imprime o fechamento.
- **Exportar:** Exporta o fechamento no formato Excel.
- **Gerar Notas:** Inicia os procedimentos para a abertura de uma nota fiscal.

As notas serão geradas separadamente para cada agente, independente se o agrupamento é feito por fornecedor ou por tanque. Para cada nota é solicitado o modelo da mesma, e então, caso seja possível gerar a nota, é exibida a nota, não confirmada ainda.

Os lançamentos Fiscais de Contas a Pagar podem se efetuados após a confirmação da nota.

Descontos a Lançar

O clique com o botão direito do mouse sobre a fazenda exibe um menu de opções que permite gerenciar a seleção de fehcamentos, exibir a tela de descontos ou exibir/ocultar a lista de descontos lançados na parte inferior da tela.

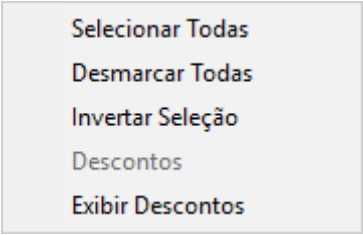

A opção Descontos exibe a seguinte janela:

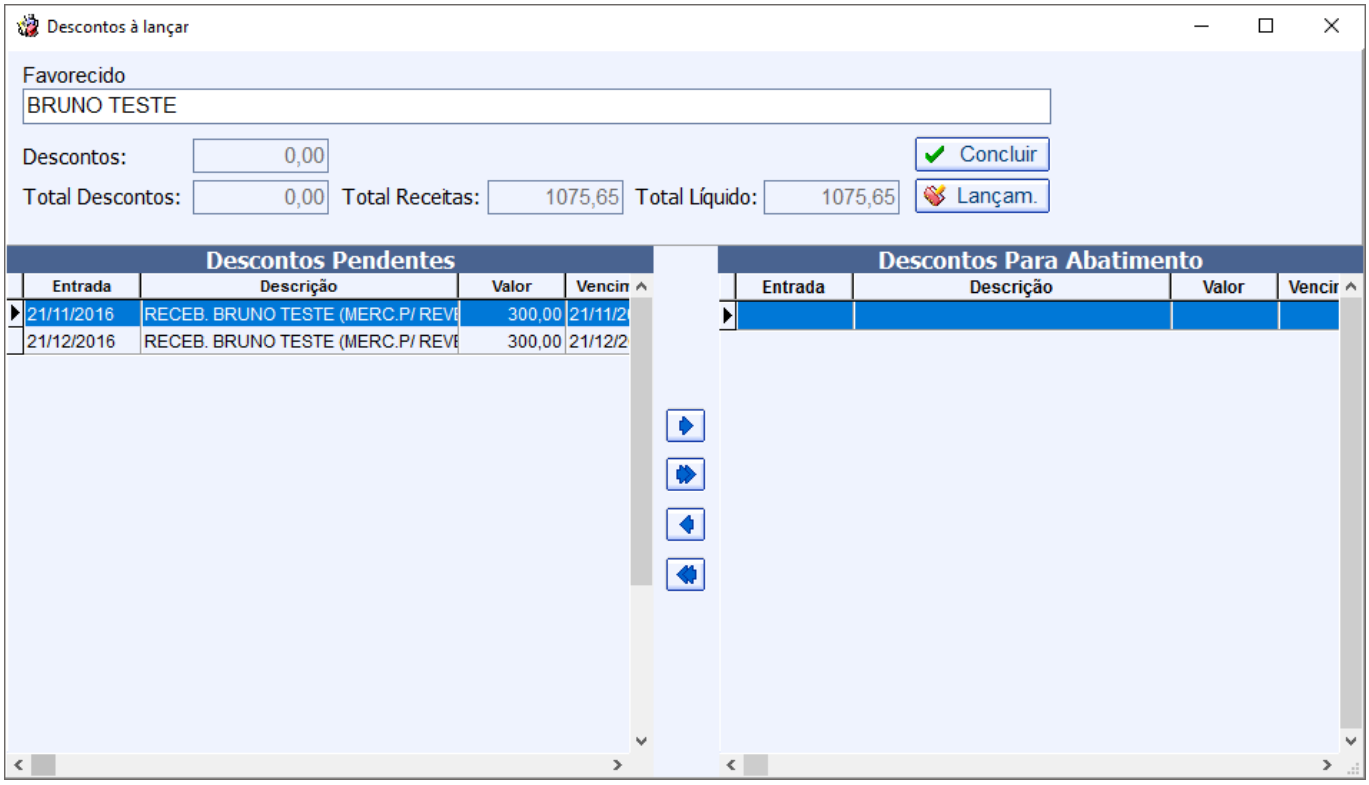

1. **Favorecido:**Nome do favorecido.
2. **Concluir:** Finaliza o processo de edição dos lançamentos.
3. **Lançam.:** Botão que exibe a janela de "***Cadastro de contas a receber***" para edição de lançamentos.
4. **Descontos Pendentes:** Relação de lançamentos da conta do Cliente.
5. **Descontois Para Abatimento:** Relação de lançamentos que serão abatidos no fechamento.

From:
http://wiki.iws.com.br/ - **Documentação de software**

Permanent link:
http://wiki.iws.com.br/doku.php?id=manuais:intellicash:laticinio:fechamento_mensal

Last update: **2017/03/21 14:20**