Scanntech

O **Clube de Promoções da Scanntech** é uma plataforma integradora que permite ao supermercadista oferecer promoções originadas pela indústria, que até então eram reservadas apenas para as grande redes.

Para ter acesso a plataforma **Clube de Promoções da Scanntech**, é preciso inicialmente aceitar o termo de adesão (Clique aqui para acessar o termo de adesão), que irá gerar um usuário e senha para acessar a plataforma, e um código para integrar ao **IntelliCash**.

Para efeito de simplificação, iremos nos referira ao **Clube de Promoções Scanntech** apenas por **Scanntech**

Configuração Intellicash

De posse do usuário e senha, é preciso inicialmente fazer a configuração do **Intellicash** para acessar sua conta do **Clube de Promoções Scanntech** e realizar a integração das promoções, para isso acesse IWS→Configurações→Scanntech, e será aberto a janela abaixo.

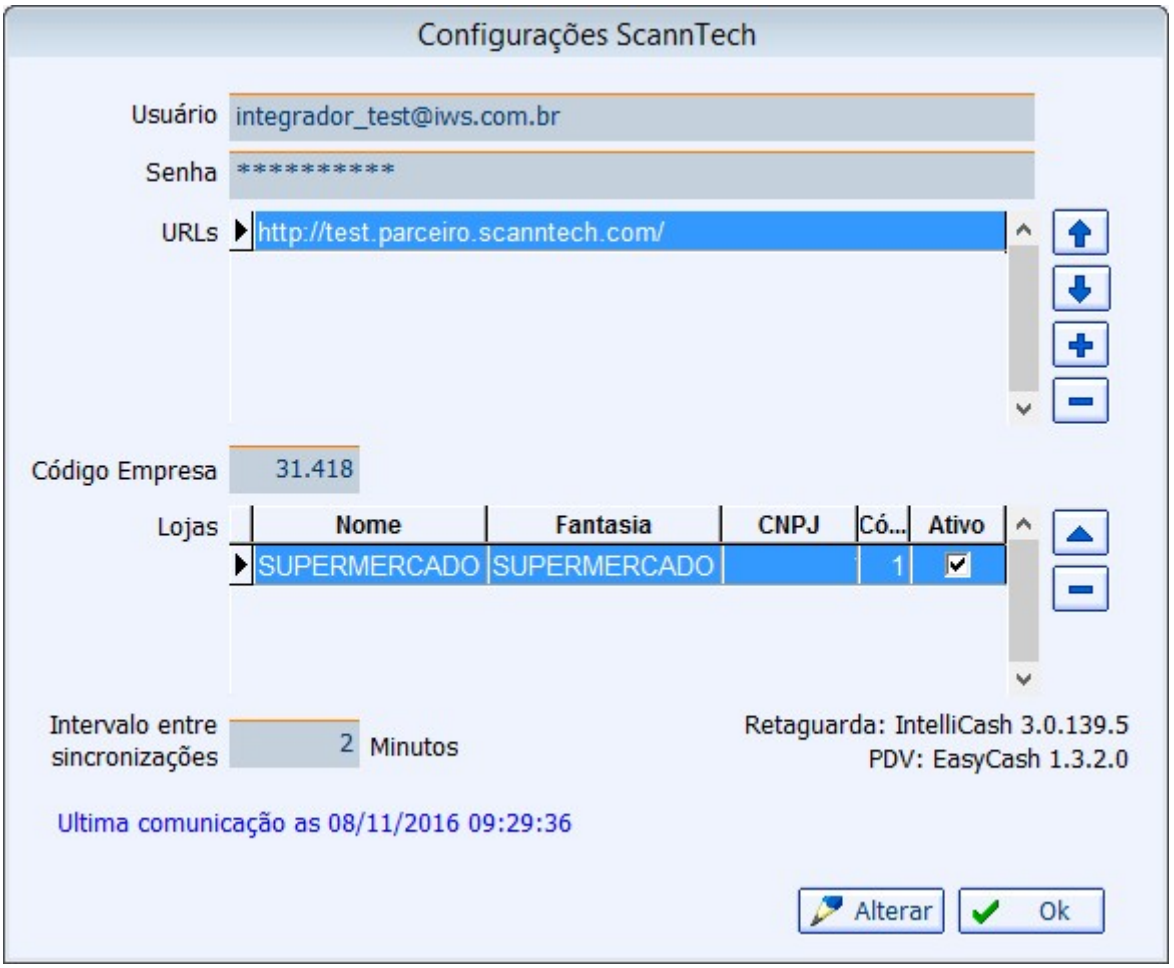

Deverá ser preenchido com o usuário, senha e código de empresa enviado pela Scanntech. Por padrão já constará o endereço de URL, entretanto caso seja necessário adicionar ou remover algum endereço, pode-se usar os sinais de **+** e **-**, respectivamente.

O **Intellicash** permite a configuração de mais de uma URL, para no caso de falhar uma conexão, automaticamente tentar a próxima. As tentativas sempre serão sequenciais de cima para baixo, portanto caso queira alterar a ordem, basta usar as setas a direita da URL.

Antes de finalizar é preciso ativar loja, para isso deve-se digitar o código da loja cedido pela **Scanntech** após clicar sobre o botão de edição ao lado da tabela de lojas.

Código de loja é o código para diferenciar entre Matriz e Filiais, tendo cuidado para não confundir com o Código de Empresa.

Ainda nessa janela, é possível configurar o tempo de intervalo em que o **Intellicash**, através do sincronizador, irá atualizar as informações com a plataforma **Scanntech**.

Sincronizador Intellicash

O **Sincronizador Scanntech** é um aplicativo desenvolvido para sincronizar as informações do **Intellicash** com a **Scanntech** de forma automatizada. Cabe ao **Sincronizador** a função de verificar se há novos produtos ou informações a serem enviados à **Scanntech**, assim como importar as promoções geradas.

O **Sincronizador** é executado junto com o Windows, e não deve ser finalizado para evitar que as informações não sejam sincronizadas, e a empresa seja privada das oportunidades geradas pela **Scanntech**.

O ícone do **Sincronizador** deverá sempre estar ao lado do relógio do Windows, e ao clicar sobre ele será exibido uma janela com o log da ultima execução. Caso queria forçar uma execução, basta clicar sobre o botão **Start**.

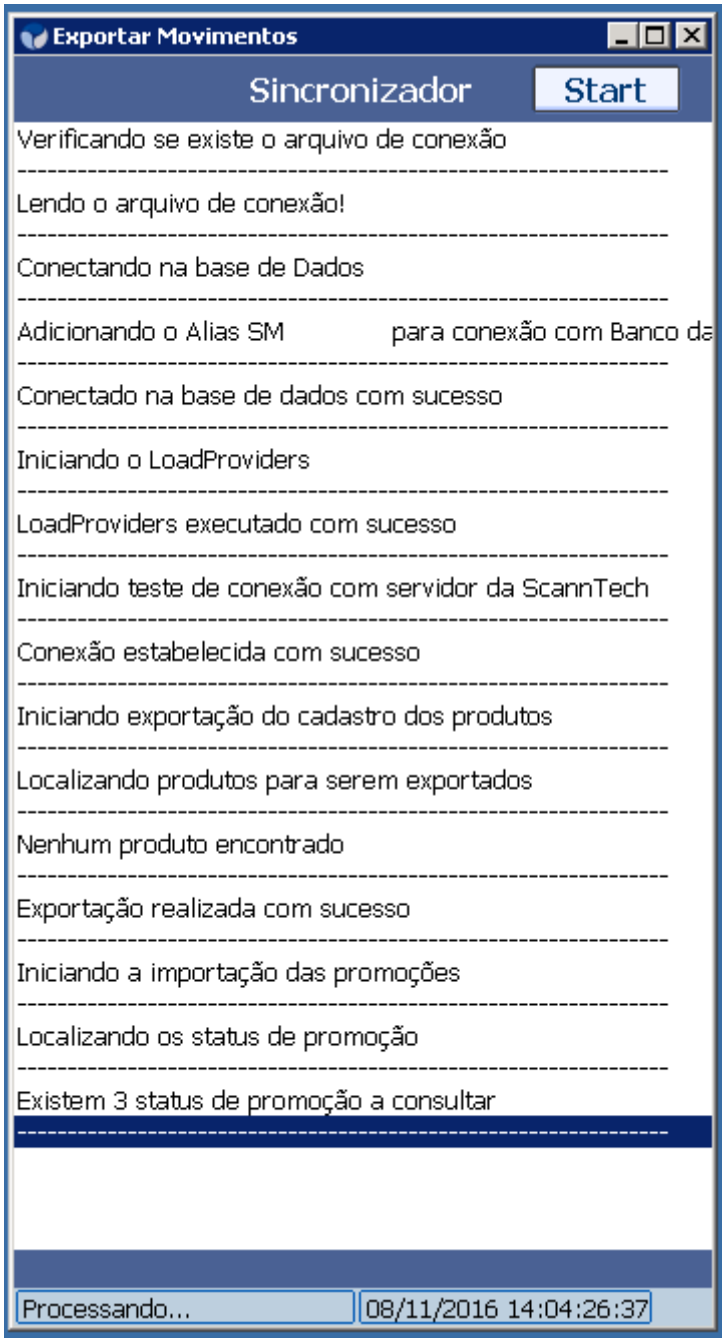

O log exibido é apenas o da última comunicação. Para visualizar logs antigos deve verificar a pasta onde o **Sincronizador** está instalado.

Configurar o Sincronizador

O **Sincronizador** é configurado pelo arquivo *SincrScannTech.ini* que se encontra junto ao executável do **Sincronizador**.

Dentro do arquivo deve ser informado o endereço do servidor do **Intellicash** e o nome do banco de dados, além da API de autenticação da IWS.

[Server]

Host=127.0.0.1
[Db]
Alias=INTELLISTORE3
User=SYSDBA –> usuário BD
Pass=masterkey –> senha BD
[Api]
Url=api.iws.com.br –> API de validação
[Application]
Shutdown=23:00:00 –> hora de reiniciar a operação
Interval=10 –> intervalo entre execuções
[Logs]
Debug=0 –> log detalhado das operações
DBDiasLog=60 –> tempo em dias de armazenagem dos log em BD
DBDiasLogErros=90 –> tempo em dias de armazenagem dos logs com erro no BD

Após alterar as configurações reinicie o **Sincronizador** para efetivar as alterações.

Para fazer o download do sincronizador, acesse o link a seguir.

Promoções Scanntech

Para acessar as promoções disponibilizada pela Scanntech, deve acessar o site www.clubedepromos.com.br e fazer o login com o usuário e senha disponibilizado pela Scanntech.

Caso já tenha assinado o termo de adesão e ainda não possua o usuário e senha, entre em contato pelo telefone (11) 3027-1700.

Ao acesar o portal do Clube de Promoções, serão exibidas as promoçoes disponiveis.

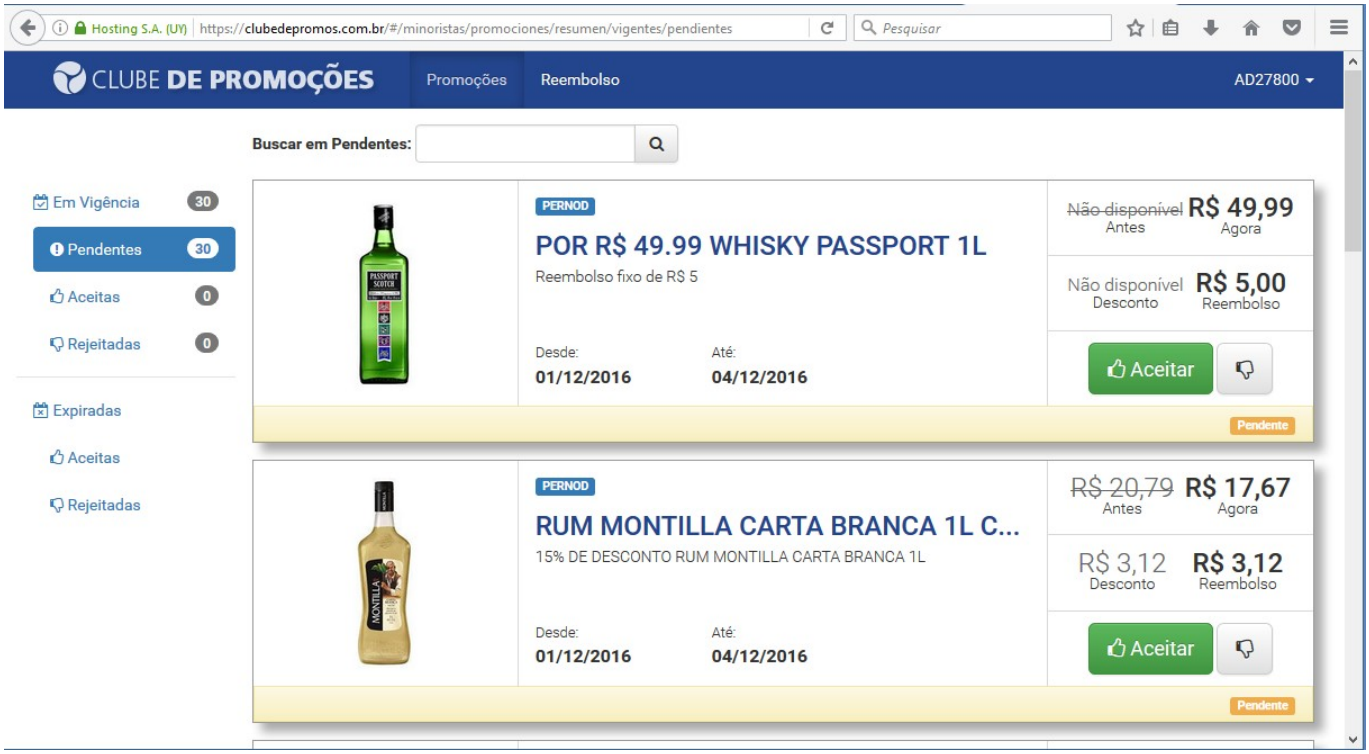

Serão mostrados o valor que o produto é vendido, e qual o valor final caso aceite a promoção. Também exibe o desconto que será concedido ao cliente, e o valor de reembolso que será depositado para a loja pra cada promoção vendida.

Caso o valor do produto esteja como Não disponivel, então significa que esse produto não existe no cadastro do usuário.

Ao clicar sobre a promoção, será exibido os detalhes da promoção:

Caso o produto divulgado na promoção esteja constando como não disponivel, porem o produto exista na loja sob um código de baras diferente do código mostrado no detalhe da promoção, entre em contato com a Scanntech pelo numero (11) 2615-0486

Na aba reembolso será informado o valor a ser pago pela Scanntech ao supermercadista mediante as vendas realizadas no período da promoção.
Este reembolso poderá ser pago através de mercardoria ou através de deposito bancário no valor das vendas.
Caso seja em mercadoria, na frente do valor de reembolso haverá um carrinho de compras diferente do reembolso por valor que não será exibido nenhuma imagem a frente do valor.

Observação:
Ao entrar na aba de reembolso algumas vezes poderá mostrar uma mensagem informando ao usuário que entre em contato com o suporte técnico da empresa desenvolvedora, no caso a IWS, pois há inconsistência de dados no fechamento da promoção.
Antes de acessar o atendimento, verifique se a importação de venda foi realizada, caso não esteja feito, efetue a confirmação e aguarde alguns minutos para que os dados sejam enviados. Após alguns minutos entre novamente na tela de reembolso.
Por outro lado, se foi realizado toda a confirmação de venda e ainda assim mostre uma mensagem de problemas, entre em contato com o suporte técnico.

Easycash

Toda promoção que foi aceita na plataforma da **ScannTech**, será enviado diretamente para o **EasyCash** e ao chegar na data de vigência da promoção o sistema começará a computar automaticamente os descontos quando atingir as condições.

Quando o **Easycash** verificar que o produto atingiu as condições necessárias da promoção, automaticamente irá colorir de verde todos os itens pertencentes a promoção e irá destacar em cima do total da venda o valor de desconto que será aplicado ao finalizar a venda.

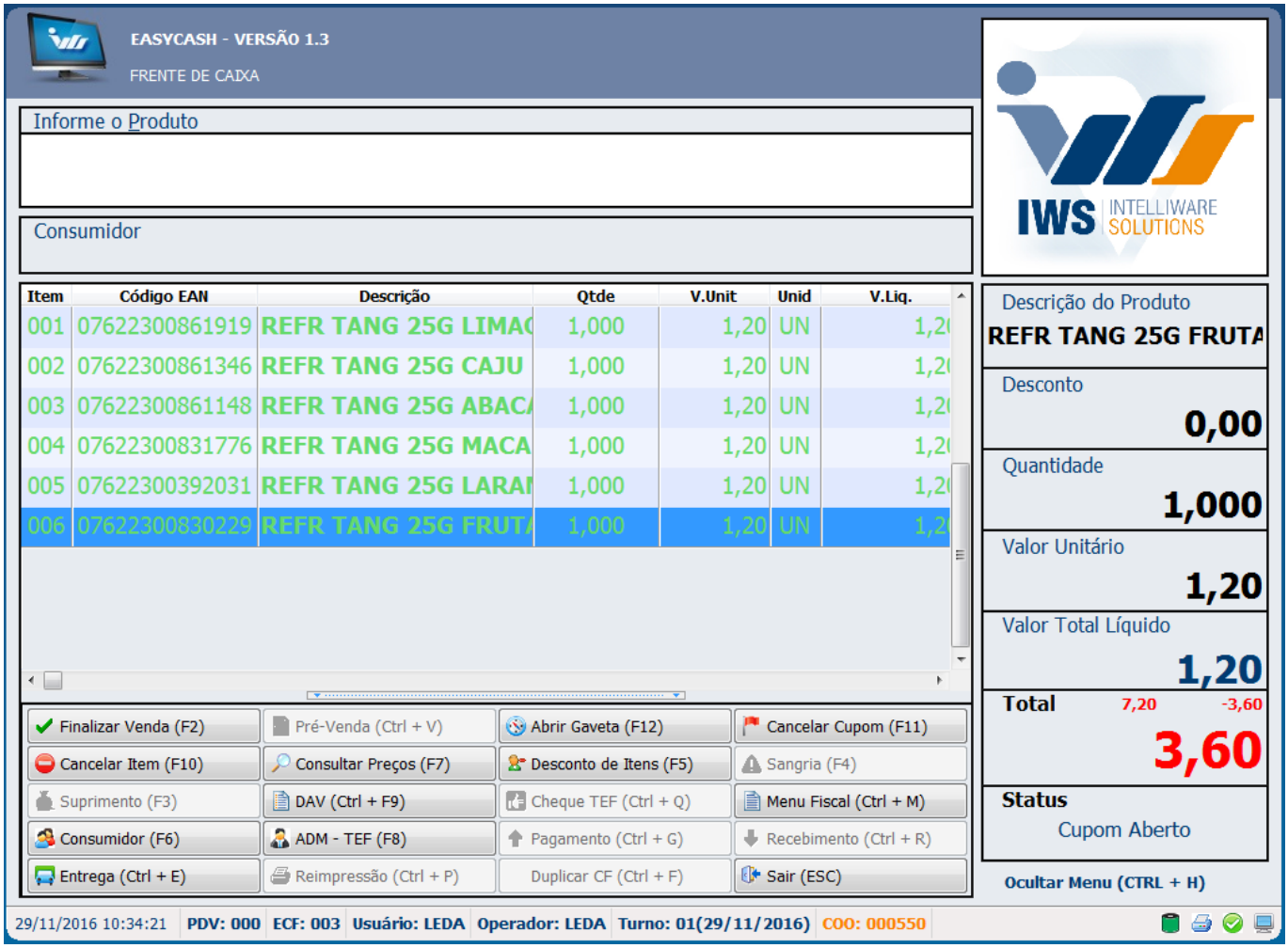

IntelliCash

No **IntelliCash** foi adicionado um painel para manutenção dos dados com a ScannTech.

Dentro de IWS→Estoque→Promoções Especiais, as promoções que tiveram origem na plataforma **Scanntech** ficarão coloridas em azul, e o campo Código Origem será preenchido com o código da promoção. Ficará também disponível o botão **ScannTech** para ter acesso ao painel de controles da integração.

Nesse painel são contidas algumas ferramentas para interagir com a plataforma da **Scanntech**

Enviar movimento pendente e fechamento diários

Caso tenha algum problema com o sincronizador, essa função irá enviar todo o movimento que se encontra pendente de ser enviado.

Enviar fechamento de promoções

Permite enviar o o fechamento de promoções de um certo intervalo de data escolhido pelo usuário.

Enviar produtos, preços e Cód. Barras

Permite forçar o envio de produtos para a ScannTech, existem 3 opções para forçar o envio:

1. **Enviar todos os produtos ativos**: caso o usuário não tenha o costume de desativar itens que não trabalha mais, irá enviar informações desnecessárias além de demorar muito;
2. **Todos Produtos Vendidos Desde**: nessa opção o usuário escolhe uma data e serão enviados todos os produtos que tiveram venda ou que foram cadastrados após essa data;
3. **Enviar Todos pelo Sincronizador**: nessa opção o sistema irá enviar todos os produto como

pendentes de envio e serão enviados pelo sincronizador em background. Apesar de ser a opção menos incomoda, é a opção mais lenta.

Enviar movimento de vendas por período

Permite ao usuário selecionar um período para reenviar os cupons de venda.

Sincronizar promoções

O **Intellicash** irá verificar se há alguma promoção nova para ser importada da plataforma **Scanntech**.

Consultar Produto

Utilizado para verificar se um determinado código de barras já foi enviado para a **ScannTech**.

Exibir Log

Exibe os logs gerados pela integração entre **IntelliCash** e **ScannTech**.

From:
http://wiki.iws.com.br/ - **Documentação de software**

Permanent link:
http://wiki.iws.com.br/doku.php?id=manuais:scanntech:manual_utilizacao

Last update: **2017/07/24 15:15**