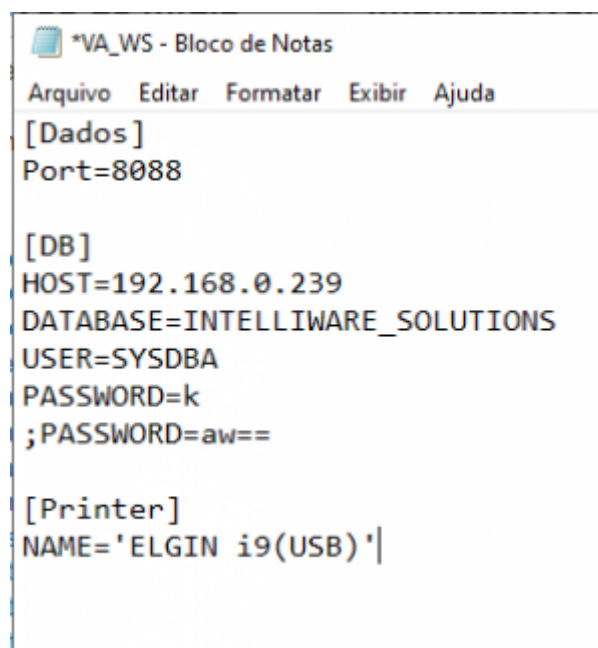


Atualizações

2.9.5

IMPORTANTE

A partir desta versão a senha utilizada pelo serviço do VA não é mais criptografada e sim a senha DECRYPTOGRAFADA, exemplo senha K, masterkey e etc. Exemplo do .ini



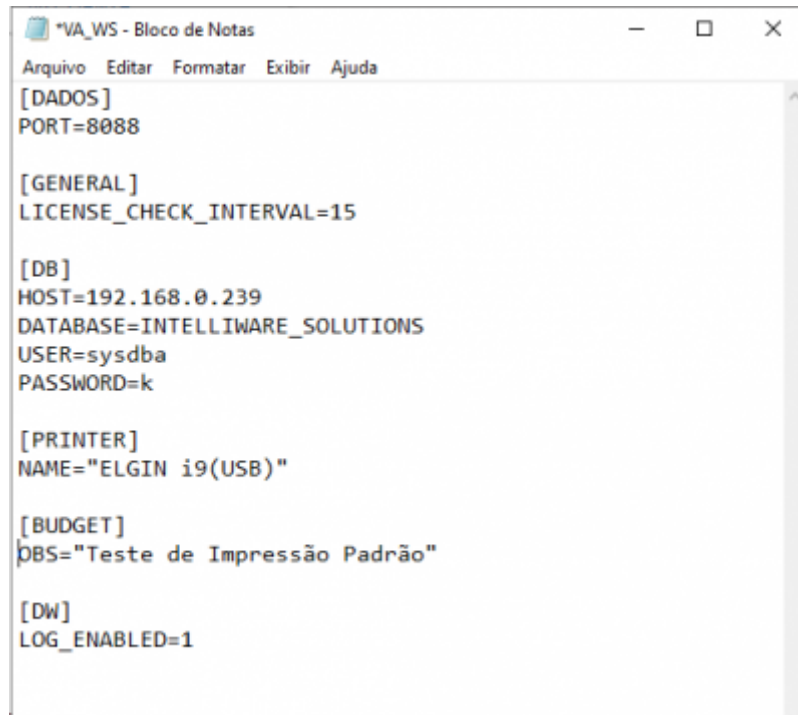
```
*VA_WS - Bloco de Notas
Arquivo  Editar  Formatar  Exibir  Ajuda
[Dados]
Port=8088

[DB]
HOST=192.168.0.239
DATABASE=INTELLIWARE_SOLUTIONS
USER=SYSDBA
PASSWORD=k
;PASSWORD=aw==

[Printer]
NAME='ELGIN i9(USB)'
```

Removido o campo fixo da observação do orçamento

Foi removido o campo OBS que era fixado em todos os orçamentos enviados em formato PDF. Essa informação pode ser configurada no momento da instalação do serviço e ela é informada no arquivo de configuração do mesmo.



```
*VA_WS - Bloco de Notas
Arquivo  Editar  Formatar  Exibir  Ajuda
[DADOS]
PORT=8088

[GENERAL]
LICENSE_CHECK_INTERVAL=15

[DB]
HOST=192.168.0.239
DATABASE=INTELLIWARE_SOLUTIONS
USER=sysdba
PASSWORD=k

[PRINTER]
NAME="ELGIN i9(USB)"

[BUDGET]
OBS="Teste de Impressão Padrão"

[DW]
LOG_ENABLED=1
```

Removido o campo CÓDIGO do CLIENTE

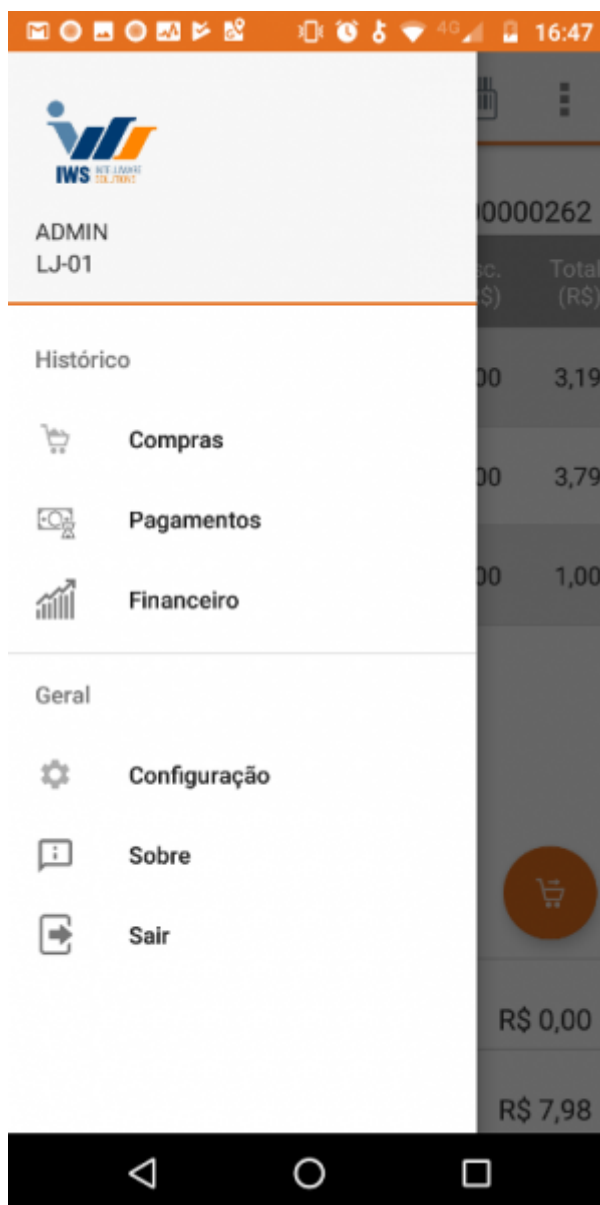
Foi removido o campo “código” ao realizar um novo cadastro de clientes e tratado caracter especial vindo dos correios quando o endereço possui hífen (por exemplo).

3.2.0

Modo de impressão

Descontos nos Itens

Para acessar a configuração, o usuário deverá acessar o menu lateral, deslizando o dedo na tela horizontalmente da esquerda para a direita na tela de orçamento.



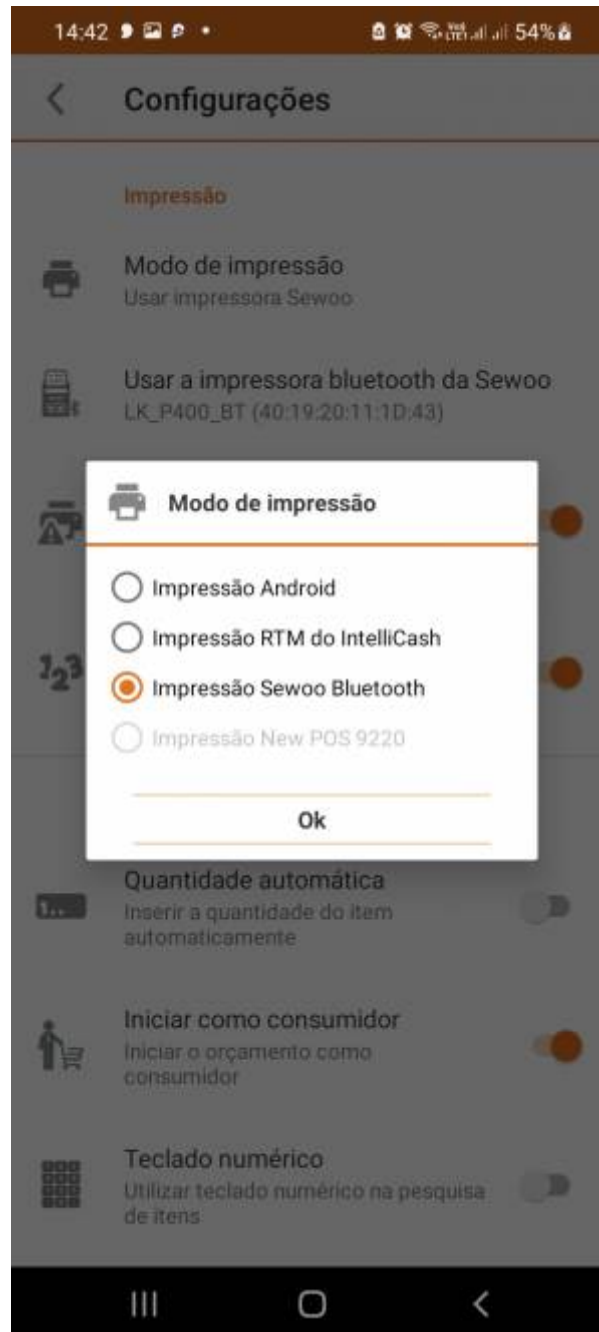
Menu lateral da tela de orçamento

Ao abrir a tela de configuração na categoria **Impressão** clique em **“Modo de impressão”**. Conforme demonstra a figura abaixo.



Tela de configuração

Será aberto uma nova janela com as opções de modos de impressões aceitos no aplicativo.



Tela de configuração

1. **Impressão Android:** Esse modo utilizará as impressoras já definidas e configurados no sistema operacional Android.
2. **Impressão RTM do IntelliCash:** Esse modo irá utilizar o WebService do VA para imprimir em uma impressora configurada no servidor utilizando o mesmo template de impressão do IntelliCash através do RTM.
3. **Impressão Sewoo Bluetooth:** Esse modo utiliza a impressora Sewoo Bluetooth.
4. **Impressão New POS 9220:** Esse modo imprime direto nos dispositivo New POS 9220.

From:
<http://wiki.iws.com.br/> - Documentação de software

Permanent link:
<http://wiki.iws.com.br/doku.php?id=manuais:vendaassistida:versao-1&rev=1718280437>

Last update: **2024/06/13 13:07**

